




Raport kwartalny

Jednostkowy oraz skonsolidowany raport kwartalny
z działalności Suntech S.A.



II kwartał 2018

Spis treści

1.	Informacje ogólne	3
1.1	Podstawowe informacje	3
1.2	Struktura akcjonariatu Emitenta	4
2.	Jednostkowe skrócone sprawozdanie finansowe	4
2.1	Wybrane jednostkowe wartości z rachunku zysku i strat	5
2.2	Wybrane jednostkowe wartości z rachunku zysku i strat	6
2.3	Skrócone zestawienie zmian w kapitale własnym	7
2.4	Skrócony rachunek przepływów pieniężnych	8
3.	Skonsolidowane skrócone sprawozdanie finansowe	8
3.1	Wybrane skonsolidowane wartości z rachunku zysków i strat	9
3.2	Wybrane skonsolidowane wartości z bilansu	10
3.3	Skonsolidowane skrócone zestawienie zmian w kapitale własnym	11
3.4	Skonsolidowany skrócony rachunek przepływów pieniężnych	12
4.	Informacja o zasadach przyjętych przy sporządzaniu raportu, w tym informacje o zmianach stosowanych zasad (polityki) rachunkowości	12
5.	Zwięzła charakterystyka istotnych dokonań lub niepowodzeń Emitenta w okresie, którego dotyczy raport, wraz z opisem najważniejszych czynników i zdarzeń, w szczególności o nietypowym charakterze mających wpływ na osiągnięte wyniki	13
6.	Komentarz Zarządu na temat czynników i zdarzeń, które miały wpływ na osiągnięte wyniki finansowe ...	13
7.	Stanowisko na temat publikowanych prognoz finansowych oraz stopień ich realizacji w Spółce	14
8.	Informacje dotyczące aktywności, jaką w okresie objętym raportem Emitent podejmował w obszarze rozwoju prowadzonej działalności w szczególności poprzez działania nastawione na wprowadzenie rozwiązań innowacyjnych w przedsiębiorstwie	14
9.	Opis grupy kapitałowej ze wskazaniem jednostek podlegających konsolidacji	14
10.	Informacja dotycząca liczby osób zatrudnionych przez Emitenta w przeliczeniu na pełne etaty	15

1. Informacje ogólne

1.1 Podstawowe informacje

Nazwa: Suntech S.A.

Forma prawna: Spółka Akcyjna

Kraj: Polska

Siedziba: Warszawa

Adres: 02-595 Warszawa, ul. Puławska 107

Telefon, fax: 22 507 92 00, 22 507 92 01

Adres poczty elektronicznej: info@suntech.pl

Adres strony internetowej: www.suntech.pl

Ticker: SUN

ISIN: PLSNTCH00012

REGON: 011325771

NIP: 1130116894

KRS: Sąd Rejonowy w Warszawie, XIII Wydział Gospodarczy KRS
0000303450

Skład Zarządu: Piotr Saczuk - Prezes Zarządu

Wojciech Franczak - Wiceprezes Zarządu

Skład Rady Nadzorczej: Zbigniew Karpiński - Przewodniczący Rady Nadzorczej

Waldemar Sielski - Wiceprzewodniczący Rady Nadzorczej

Dariusz Adamiuk - Członek Rady Nadzorczej

Juliusz Madej - Członek Rady Nadzorczej

Piotr Janaszek-Seydlitz - Członek Rady Nadzorczej

Mariusz Kubaczyński - Członek Rady Nadzorczej

1.2 Struktura akcjonariatu Emitenta

Na dzień sporządzenia raportu, wg informacji posiadanych przez Spółkę akcjonariuszami Suntech S.A. posiadającymi ponad 5% głosów byli:

Akcjonariusz	Liczba akcji	Udział w ogólnej liczbie akcji	Liczba głosów	Udział w ogólnej liczbie głosów
Piotr Saczuk	3 383 016	21,22%	4 633 016	22,12%
Artur Tomaszewski	2 289 049	14,36%	3 539 049	16,90%
Wojciech Franczak	2 388 470	14,98%	3 638 470	17,38%
Andrzej Saczuk	1 250 000	7,84%	2 500 000	11,94%

* wg stanu na dzień sporządzenia raportu

Powyższa informacja o stanie posiadania akcji Spółki przez akcjonariuszy posiadających co najmniej 5% w ogólnej liczbie głosów na Walnym Zgromadzeniu Spółki sporządzona została na podstawie informacji uzyskanych od akcjonariuszy w drodze realizacji przez nich obowiązków nałożonych na akcjonariuszy spółek publicznych, w szczególności na mocy odpowiednich postanowień: ustawy z dnia 29.07.2005 r. o ofercie publicznej i warunkach wprowadzania instrumentów finansowych do zorganizowanego systemu obrotu oraz o spółkach publicznych (art. 69 i art. 69a) i ustawy z dnia 29.07.2005 r. o obrocie instrumentami finansowymi (art. 160 i nast.).

2. Jednostkowe skrócone sprawozdanie finansowe

Poniższe tabele obejmują zestawienie wybranych danych bilansowych Emitenta oraz z rachunku zysków i strat za okres od 1 kwietnia do 30 czerwca 2018 roku oraz narastająco za okres od 1 stycznia do 30 czerwca 2018 roku wraz z danymi porównywalnymi.

2.1 Wybrane jednostkowe wartości z rachunku zysku i strat

Rachunek zysków i strat (dane w PLN)	01.04.2018- 30.06.2018	01.04.2017- 30.06.2017	01.01.2018- 30.06.2018	01.01.2017- 30.06.2017
A. Przychody netto ze sprzedaży i zrównane z nimi, w tym:	3 474 739,57	2 540 217,87	6 030 547,94	4 989 090,51
I. Przychody netto ze sprzedaży produktów	3 327 419,57	2 540 217,87	5 883 227,94	4 989 090,51
II. Zmiana stanu produktów (zwiększenie - wartość dodatnia, zmniejszenie - wartość ujemna)	0,00	0,00	0,00	0,00
III. Koszty wytworzenia produktów na własne potrzeby jednostki	0,00	0,00	0,00	0,00
IV. Przychody netto ze sprzedaży towarów i materiałów	147 320,00	0,00	147 320,00	0,00
B. Koszty działalności operacyjnej	3 462 051,25	2 411 034,86	6 088 282,80	4 881 520,41
I. Amortyzacja	55 509,21	25 425,28	101 706,78	62 084,36
II. Zużycie materiałów i energii	53 910,29	27 879,95	88 049,75	52 159,24
III. Usługi obce	1 254 511,71	772 854,08	2 084 618,44	1 784 955,11
IV. Podatki i opłaty	17 795,09	16 251,53	33 999,73	31 356,99
V. Wynagrodzenia	1 424 702,27	1 184 895,62	2 726 132,28	2 252 253,84
VI. Ubezpieczenia społeczne i inne świadczenia	275 114,43	239 474,09	527 692,02	469 570,04
VII. Pozostałe koszty rodzajowe	247 922,86	144 254,31	393 498,41	229 140,83
VIII. Wartość sprzedanych towarów i materiałów	132 585,39	0,00	132 585,39	0,00
C. Zysk (strata) ze sprzedaży (A-B)	12 688,32	129 183,01	-57 734,86	107 570,10
D. Pozostałe przychody operacyjne	374 190,51	249 517,85	705 779,14	531 193,22
I. Zysk z tytułu rozchodu niefinansowych aktywów trwałych	0,00	40,65	0,00	27 682,93
II. Dotacje	373 212,35	247 077,20	703 360,48	500 630,29
III. Inne przychody operacyjne	978,16	2 400,00	2418,66	2 880,00
E. Pozostałe koszty operacyjne	2 500,00	1 000,00	2 500,00	1 700,00
I. Strata z tytułu rozchodu niefinansowych aktywów trwałych	0,00	0,00	0,00	0,00
II. Aktualizacja wartości aktywów niefinansowych	0,00	0,00	0,00	0,00
III. Inne koszty operacyjne	2 500,00	1 000,00	2 500,00	1 700,00

F. Zysk (strata) z działalności operacyjnej (C+D-E)	384 378,83	377 700,86	645 544,28	637 063,32
G. Przychody finansowe	5 237,63	0,36	5 237,90	1,93
I. Dywidendy i udziały w zyskach	0,00	0,00	0,00	0,00
II. Odsetki	0,00	0,00	0,00	0,00
III. Zysk z tytułu rozchodu aktywów finansowych	0,00	0,00	0,00	0,00
IV. Aktualizacja wartości inwestycji	0,00	0,00	0,00	0,00
V. Inne	5 237,63	0,36	5 237,90	1,93
H. Koszty finansowe	-2 433,53	128 875,20	40 593,52	150 321,90
I. Odsetki, w tym:	15 415,51	47 001,24	31 433,99	60 260,79
II. Strata z tytułu rozchodu aktywów finansowych	0,00	0,00	0	0,00
III. Aktualizacja wartości aktywów finansowych	0,00	0,00	0,00	0,00
IV. Inne	-17 849,04	81 873,96	9 159,53	90 061,11
I. Zysk (strata) brutto (F+G-H)	392 049,99	248 826,02	610 188,66	486 743,35
J. Podatek dochodowy	0,00	0,00	0,00	0,00
K. Pozostałe obowiązkowe zmniejszenia zysku (zwiększenia straty)	0,00	0,00	0,00	0,00
L. Zysk (strata) netto (I-J-K)	392 049,99	248 826,02	610 188,66	486 743,35

2.2 Wybrane jednostkowe wartości z bilansu

Bilans - aktywa (dane w PLN)	30.06.2018	30.06.2017
A. AKTYWA TRWAŁE	2 941 580,49	2 988 285,34
I. Wartości niematerialne i prawne	6 360,53	30 662,31
II. Rzeczowe aktywa trwałe	325 947,38	263 207,83
III. Należności długoterminowe	114 985,41	114 292,77
IV. Inwestycje długoterminowe	2 116 922,17	2 060 952,43
V. Długoterminowe rozliczenia międzyokresowe	377 365,00	519 170,00
B. AKTYWA OBROTOWE	6 974 508,33	2 965 141,39
I. Zapasy	19 809,00	62 062,65
II. Należności krótkoterminowe	6 057 474,67	2 669 056,17

III. Inwestycje krótkoterminowe	875 106,34	137 504,15
IV. Krótkoterminowe rozliczenia międzyokresowe	22 118,32	96 518,42
SUMA AKTYWÓW	9 916 088,82	5 953 426,73

Bilans - pasywa (dane w PLN)	30.06.2018	30.06.2017
A. KAPITAŁ (FUNDUSZ) WŁASNY	3 976 158,02	3 041 710,10
I. Kapitał podstawowy	1 594 000,00	1 594 000,00
II. Należne wpłaty na kapitał podstawowy (wielkość ujemna)	0,00	0,00
III. Akcje własne (wielkość ujemna)	0,00	0,00
IV. Kapitał zapasowy	853 322,10	853 322,10
V. Kapitał rezerwowy z aktualizacji wyceny	0,00	0,00
VI. Pozostałe kapitały rezerwowe	1 728 659,90	1 728 659,90
VII. Zysk (strata) z lat ubiegłych	-810 012,64	-1 621 015,25
VIII. Zysk (strata) netto	610 188,66	486 743,35
IX. Odpisy z zysku netto w ciągu roku obrotowego (wielkość ujemna)	0,00	0,00
B. ZOBOWIĄZANIA I REZERWY NA ZOBOWIĄZANIA	5 939 930,80	2 911 716,63
I. Rezerwy na zobowiązania	400 834,00	223 808,00
II. Zobowiązania długoterminowe	111 454,27	71 793,94
III. Zobowiązania krótkoterminowe	1 625 690,17	1 246 643,49
IV. Rozliczenia międzyokresowe	3 801 952,36	1 369 471,20
SUMA PASYWÓW	9 916 088,82	5 953 426,73

2.3 Skrócone zestawienie zmian w kapitale własnym

Zestawienie zmian w kapitale własnym (dane w PLN)	01.01.2018-30.06.2018	01.01.2017-30.06.2017
I. Kapitał (fundusz) własny na początek okresu (BO)	3 365 969,36	2 554 966,75
I.a. Kapitał (fundusz) własny na początek okresu (BO) po korektach	3 365 969,36	2 554 966,75
II. Kapitał (fundusz) własny na koniec okresu (BZ)	3 976 158,02	3 041 710,10
III. Kapitał (fundusz) własny, po uwzględnieniu proponowanego podziału zysku (pokrycia straty)	3 976 158,02	3 041 710,10

2.4 Skrócony rachunek przepływów pieniężnych

Rachunek przepływów pieniężnych (dane w PLN)	01.01.2018 – 30.06.2018	01.01.2017 – 30.06.2017
A. Przepływy środków pieniężnych z działalności operacyjnej		
I. Zysk (strata) netto	610 188,66	486 743,35
II. Korekty razem	-353 098,54	-692 832,22
III. Przepływy pieniężne netto z działalności operacyjnej (I+II)	257 090,12	-206 088,87
B. Przepływy środków pieniężnych z działalności inwestycyjnej		
I. Wpływy	0,00	27 682,93
II. Wydatki	142 181,63	69 590,84
III. Przepływy pieniężne netto z działalności inwestycyjnej (I-II)	-142 181,63	-41 907,91
C. Przepływy środków pieniężnych z działalności finansowej		
I. Wpływy	975 005,11	435 223,81
II. Wydatki	965 477,69	534 575,71
III. Przepływy pieniężne netto z działalności finansowej (I-II)	9 527,42	-99 351,90
D. Przepływy pieniężne netto razem (A.III.+B.III+C.III)	124 435,91	-347 348,68
E. Bilansowa zmiana stanu środków pieniężnych, w tym:	124 435,91	-347 348,68
F. Środki pieniężne na początek okresu	750 670,43	484 852,83
G. Środki pieniężne na koniec okresu (F+D)	875 106,34	137 504,15

3. Skonsolidowane skrócone sprawozdanie finansowe

Poniższe tabele obejmują zestawienie wybranych danych bilansowych Emitenta oraz z rachunku zysków i strat za okres od 1 kwietnia do 30 czerwca 2018 roku oraz narastająco za okres od 1 stycznia do 30 czerwca 2018 roku wraz z danymi porównywalnymi.

3.1 Wybrane skonsolidowane wartości z rachunku zysków i strat

Rachunek zysków i strat (dane w PLN)	01.04.2018- 30.06.2018	01.04.2017- 30.06.2017	01.01.2018- 30.06.2018	01.01.2017- 30.06.2017
A. Przychody netto ze sprzedaży i zrównane z nimi, w tym:	3 476 799,57	2 544 717,87	6 044 307,94	4 998 090,51
I. Przychody netto ze sprzedaży produktów	3 329 479,57	2 544 717,87	5 896 987,94	4 998 090,51
II. Zmiana stanu produktów (zwiększenie - wartość dodatnia, zmniejszenie - wartość ujemna)	0,00	0,00	0,00	0,00
III. Koszty wytworzenia produktów na własne potrzeby jednostki	0,00	0,00	0,00	0,00
IV. Przychody netto ze sprzedaży towarów i materiałów	147 320,00	0,00	147 320,00	0,00
B. Koszty działalności operacyjnej	3 473 976,52	2 417 113,72	6 108 908,08	4 897 439,58
I. Amortyzacja	55 509,21	25 457,01	101 706,78	62 149,27
II. Zużycie materiałów i energii	53 910,29	27 879,95	88 049,75	52 159,24
III. Usługi obce	1 266 436,98	778 880,21	2 105 243,72	1 800 788,37
IV. Podatki i opłaty	17 795,09	16 272,53	33 999,73	31 377,99
V. Wynagrodzenia	1 424 702,27	1 184 895,62	2 726 132,28	2 252 253,84
VI. Ubezpieczenia społeczne i inne świadczenia	275 114,43	239 474,09	527 692,02	469 570,04
VII. Pozostałe koszty rodzajowe	247 922,86	144 254,31	393 498,41	229 140,83
VIII. Wartość sprzedanych towarów i materiałów	132 585,39	0,00	132 585,39	0,00
C. Zysk (strata) ze sprzedaży (A-B)	2 823,05	127 604,15	-64 600,14	100 650,93
D. Pozostałe przychody operacyjne	373 230,91	247 118,34	703 380,00	528 313,71
I. Zysk z tytułu rozchodu niefinansowych aktywów trwałych	0,00	40,65	0,00	27 682,93
II. Dotacje	373 212,35	247 077,20	703 360,48	500 630,29
III. Inne przychody operacyjne	18,56	0,49	19,52	0,49
E. Pozostałe koszty operacyjne	2 500,33	1 000,56	2 500,88	1 701,64
I. Strata z tytułu rozchodu niefinansowych aktywów trwałych	0,00	0,00	0,00	0,00
II. Aktualizacja wartości aktywów niefinansowych	0,00	0,00	0,00	0,00
III. Inne koszty operacyjne	2 500,33	1 000,56	2 500,88	1 701,64
F. Zysk (strata) z działalności operacyjnej (C+D-E)	373 553,63	373 721,93	636 278,98	627 263,00
G. Przychody finansowe	5 237,63	0,36	5 237,90	1,93
I. Dywidendy i udziały w zyskach	0,00	0,00	0,00	0,00
II. Odsetki	0,00	0,00	0,00	0,00

III. Zysk z tytułu rozchodu aktywów finansowych	0,00	0,00	0,00	0,00
IV. Aktualizacja wartości aktywów finansowych	0,00	0,00	0,00	0,00
V. Inne	5 237,63	0,36	5 237,90	1,93
H. Koszty finansowe	-2 433,53	128 875,27	40 593,52	150 321,97
I. Odsetki	15 415,51	47 001,31	31 433,99	60 260,86
II. Strata z tytułu rozchodu aktywów finansowych	0,00	0,00	0,00	0,00
III. Aktualizacja wartości aktywów finansowych	0,00	0,00	0,00	0,00
IV. Inne	-17 849,04	81 873,96	9 159,53	90 061,11
I. Zysk (strata) brutto (I+J)	381 224,79	244 847,02	600 923,36	476 942,96
J. Podatek dochodowy	0,00	0,00	0,00	0,00
K. Pozostałe obowiązkowe zmniejszenia zysku (zwiększenia straty)	0,00	0,00	0,00	0,00
L. Zysk (strata) netto (K-L-M)	381 224,79	245 448,05	600 923,36	477 359,08

3.2 Wybrane skonsolidowane wartości z bilansu

Bilans - aktywa (dane w PLN)	30.06.2018 r.	30.06.2017 r.
A. AKTYWA TRWAŁE	824 658,32	928 090,12
I. Wartości niematerialne i prawne	6 360,53	31 419,52
II. Rzeczowe aktywa trwałe	325 947,38	263 207,83
III. Należności długoterminowe	114 985,41	114 292,77
IV. Inwestycje długoterminowe	0,00	0,00
V. Długoterminowe rozliczenia międzyokresowe	377 365,00	519 170,00
B. AKTYWA OBROTOWE	7 076 196,57	3 062 637,70
I. Zapasy	19 809,00	62 062,65
II. Należności krótkoterminowe	6 144 749,07	2 761 823,73
III. Inwestycje krótkoterminowe	889 520,18	142 232,90
IV. Krótkoterminowe rozliczenia międzyokresowe	22 118,32	96 518,42
SUMA AKTYWÓW	7 900 854,89	3 990 727,82

Bilans - pasywa (dane w PLN)	30.06.2018 r.	30.06.2017 r.
A. KAPITAŁ (FUNDUSZ) WŁASNY	1 960 784,09	1 269 877,90
I. Kapitał podstawowy	1 594 000,00	1 594 000,00
II. Należne wpłaty na kapitał podstawowy (wielkość ujemna)	0,00	0,00
III. Akcje własne (wielkość ujemna)	0,00	0,00
IV. Kapitał zapasowy	853 322,10	853 322,10
V. Kapitał rezerwowy z aktualizacji wyceny	0,00	0,00
VI. Pozostałe kapitały rezerwowe	1 728 659,90	1 728 659,90
VII. Zysk (strata) z lat ubiegłych	-3 137 229,75	-3 710 276,58
VIII. Zysk (strata) netto	600 923,36	477 359,08
IX. Odpisy z zysku netto w ciągu roku obrotowego (wielkość ujemna)	0,00	0,00
B. ZOBOWIĄZANIA I REZERWY NA ZOBOWIĄZANIA	5 940 070,80	2 915 203,68
I. Rezerwy na zobowiązania	400 834,00	223 808,00
II. Zobowiązania długoterminowe	111 454,27	71 793,94
III. Zobowiązania krótkoterminowe	1 625 830,17	1 250 130,54
IV. Rozliczenia międzyokresowe	3 801 952,36	1 369 471,20
SUMA PASYWÓW	7 900 854,89	3 990 727,82

3.3 Skonsolidowane skrócone zestawienie zmian w kapitale własnym

Zestawienie zmian w kapitale własnym (dane w PLN)	01.01.2018 r. - 30.06.2018 r.	01.01.2017 r. - 30.06.2017 r.
I. Kapitał (fundusz) własny na początek okresu (BO)	1 385 689,80	793 089,94
I.a. Kapitał (fundusz) własny na początek okresu (BO) po korektach	1 385 689,80	793 089,94
II. Kapitał (fundusz) własny na koniec okresu (BZ)	1 960 784,09	1 269 877,90
III. Kapitał (fundusz) własny, po uwzględnieniu proponowanego podziału zysku (pokrycia straty)	1 960 784,09	1 269 877,90

3.4 Skonsolidowany skrócony rachunek przepływów pieniężnych

Rachunek przepływów pieniężnych (dane w PLN)	01.01.2018 r. - 30.06.2018 r.	01.01.2017 r. - 30.06.2017 r.
A. Przepływy środków pieniężnych z działalności operacyjnej		
I. Zysk (strata) netto	600 923,36	477 359,08
II. Korekty razem	-367 168,70	-692 900,57
III. Przepływy pieniężne netto z działalności operacyjnej (I+II)	233 754,66	-215 541,49
B. Przepływy środków pieniężnych z działalności inwestycyjnej		
I. Wpływy	0,00	27 642,28
II. Wydatki	107 700,63	60 625,40
III. Przepływy pieniężne netto z działalności inwestycyjnej (I-II)	-107 700,63	-32 983,12
C. Przepływy środków pieniężnych z działalności finansowej		
I. Wpływy	975 005,11	435 223,81
II. Wydatki	965 477,69	534 575,71
III. Przepływy pieniężne netto z działalności finansowej (I-II)	9 527,42	-99 351,90
D. Przepływy pieniężne netto razem (A.III.+B.III.+C.III)	135 581,45	-347 876,51
E. Bilansowa zmiana stanu środków pieniężnych, w tym:	135 581,45	-347 876,51
F. Środki pieniężne na początek okresu	753 938,73	490 109,41
G. Środki pieniężne na koniec okresu (F+D)	889 520,18	142 232,90

4. Informacja o zasadach przyjętych przy sporządzaniu raportu, w tym informacje o zmianach stosowanych zasad (polityki) rachunkowości

Zasady przyjęte przy sporządzaniu raportu wynikają z następujących regulacji prawnych:

- 1) załącznik nr 3 do Regulaminu Alternatywnego Systemu Obrotu,
- 2) ustawa o rachunkowości,
- 3) krajowe standardy rachunkowości,
- 4) zasady polityki rachunkowości tworzone w oparciu o ustawę o rachunkowości.

Raport został sporządzony zgodnie z wymogami określonymi w punkcie 4.1 oraz punkcie 4.2. załącznika nr 3 do Regulaminu Alternatywnego Systemu Obrotu, zgodnie z którymi przygotowano w raporcie następujące dane:

- 1) aktywa na koniec bieżącego kwartału oraz dane porównywalne za analogiczny koniec kwartału roku poprzedniego,
- 2) pasywa na koniec bieżącego kwartału oraz dane porównywalne za analogiczny koniec kwartału roku poprzedniego,
- 3) rachunek zysków i strat narastająco na koniec bieżącego kwartału oraz na koniec kwartału roku poprzedniego oraz dane finansowe osiągnięte w danym kwartale roku bieżącego oraz dane porównywalne za analogiczny kwartał roku poprzedniego,
- 4) zestawienie zmian w kapitale na koniec bieżącego kwartału oraz dane porównywalne za analogiczny koniec kwartału roku poprzedniego,
- 5) rachunek przepływów pieniężnych na koniec bieżącego kwartału oraz dane porównywalne za analogiczny koniec kwartału roku poprzedniego.

Dane finansowe przedstawione w niniejszym raporcie zostały sporządzone zgodnie ze stosowanymi w jednostce zasadami polityki rachunkowości, ustawy o rachunkowości oraz krajowych standardów rachunkowości.

5. Zwięzła charakterystyka istotnych dokonań lub niepowodzeń Emitenta w okresie, którego dotyczy raport, wraz z opisem najważniejszych czynników i zdarzeń, w szczególności o nietypowym charakterze mających wpływ na osiągnięte wyniki

W okresie objętym raportem Spółka prezentowała swoje rozwiązania na dwóch ważnych azjatyckich imprezach konferencyjno-wystawienniczych.

W dniach 8-10 maja Spółka uczestniczyła w konferencji FTTH APAC, która jest największą azjatycką imprezą konferencyjną zrzeszającą operatorów sieci FTTH. Tegoroczna edycja odbyła się w Manili. Na stoisku firmowym prezentowaliśmy wykorzystanie systemu SunVizion w optymalizacji procesów realizowanych w sieciach FTTH.

Suntech po raz kolejny uczestniczył w największej azjatyckiej imprezie targowej dla branży telekomunikacyjnej, CommunicAsia, która odbyła się w dniach 26-28 czerwca w Singapurze. Uczestnikom targów zaprezentowaliśmy najnowszą wersję systemu do paszportyzacji SunVizion Network Inventory wyposażoną w innowacyjną aplikację mobilną. Osoby zainteresowane systemami klasy BSS mogły natomiast obejrzeć specjalny pokaz live systemu SunVizion Billing&CRM.

Uczestnictwo w obu wydarzeniach jest częścią projektu „Internacjonalizacja marki SunVizion na światowych rynkach OSS/BSS” współfinansowanego z Europejskiego Funduszu Rozwoju Regionalnego w ramach Osi Priorytetowej III „Rozwój potencjału innowacyjnego i przedsiębiorczości”

Działania 3.2 „Internacjonalizacja MŚP” Poddziałania 3.2.2 „Modele biznesowe” Regionalnego Programu Operacyjnego Województwa Mazowieckiego na lata 2014-2020.

Spółka zgodnie z harmonogramem i planowanym zakresem zakończyła wdrożenie systemu SunVizion Network Inventory u operatora telekomunikacyjnego w Indiach, zdobywając w ten sposób bardzo ważną referencję na rynku indyjskim.

6. Komentarz Zarządu na temat czynników i zdarzeń, które miały wpływ na osiągnięte wyniki finansowe

W II kwartale 2018 roku Spółka wygenerowała zysk brutto w wysokości 392 tys. PLN. Spółka planowo realizowała założenia umów wdrożeniowych i utrzymaniowych, między innymi, zgodnie z harmonogramem zakończone zostało wdrożenie systemu paszportyzacji SunVizion Network Inventory u klienta z rynku indyjskiego.

7. Stanowisko na temat publikowanych prognoz finansowych oraz stopień ich realizacji w Spółce

Emitent nie publikował prognoz finansowych.

8. Informacje dotyczące aktywności, jaką w okresie objętym raportem Emitent podejmował w obszarze rozwoju prowadzonej działalności w szczególności poprzez działania nastawione na wprowadzenie rozwiązań innowacyjnych w przedsiębiorstwie

W II kwartale 2018 roku udostępniona została komercyjnie nowa aplikacja mobilna systemu SunVizion Network Inventory. Aplikacja została rozbudowana o szereg funkcjonalności ułatwiających korzystanie z SunVizion za pomocą smartfona lub tabletu.

Spółka zgodnie z planem realizowała dwa projekty, których celem jest budowa świadomości marki SunVizion na rynkach międzynarodowych, zdobycie nowych klientów na tych rynkach i wzrost sprzedaży. Pierwszy z tych projektów to „Rozwój działalności eksportowej firmy Suntech S.A. poprzez internacjonalizację marki SunVizion” współfinansowany z środków Europejskiego Funduszu Rozwoju Regionalnego w ramach poddziałania 3.3.3: Wsparcie MŚP w promocji marek produktowych – GO TO BRAND Programu Operacyjnego Inteligentny Rozwój. Drugi projekt to „Internacjonalizacja marki SunVizion na światowych rynkach OSS/BSS” współfinansowany z Europejskiego Funduszu Rozwoju

Regionalnego w ramach Osi Priorytetowej III „Rozwój potencjału innowacyjnego i przedsiębiorczości” Działania 3.2 „Internacjonalizacja MŚP” Poddziałania 3.2.2 „Modele biznesowe” Regionalnego Programu Operacyjnego Województwa Mazowieckiego na lata 2014-2020. Umowy na dofinansowanie obu projektów Spółka podpisała w ubiegłym roku.

Planowo przebiegały także prace w ramach projektu „Smart Service Designer - innowacyjny system informatyczny do projektowania i zestawiania usług telekomunikacyjnych w oparciu o algorytmy dynamicznej analizy katalogu usług”, na który Spółka podpisała umowę o dofinansowanie z NCBiR w III kwartale 2016.

9. Opis grupy kapitałowej ze wskazaniem jednostek podlegających konsolidacji


W skład Grupy Kapitałowej Suntech wchodzi następujące spółki:

- Suntech S.A.
- BillNet S.A.
- Suntech Technologies Inc.
- Suntech Pte.Ltd. (poprzednia nazwa SunVizion Pte. Ltd.)


10. Informacja dotycząca liczby osób zatrudnionych przez Emitenta w przeliczeniu na pełne etaty

W II kwartale 2018 roku Emitent zatrudniał 45 osób na pełny etat na podstawie umowy o pracę. Pozostałe usługi świadczone były na rzecz Emitenta na podstawie umów zlecenia, umów o współpracę, umów o świadczenie usług oraz innych o podobnym charakterze.

Piotr Saczuk – Prezes Zarządu



Wojciech Franczak – Wiceprezes Zarządu



Warszawa, 14 sierpnia 2018 roku