




Raport kwartalny

Jednostkowy oraz skonsolidowany raport kwartalny
z działalności Suntech S.A.



I kwartał 2018

Spis treści

1.	Informacje ogólne	3
1.1	Podstawowe informacje	3
1.2	Struktura akcjonariatu Emitenta	4
2.	Jednostkowe skrócone sprawozdanie finansowe	4
2.1	Wybrane jednostkowe wartości z rachunku zysku i strat	4
2.2	Wybrane jednostkowe wartości z rachunku zysku i strat	6
2.3	Skrócone zestawienie zmian w kapitale własnym	7
2.4	Skrócony rachunek przepływów pieniężnych	7
3.	Skonsolidowane skrócone sprawozdanie finansowe	8
3.1	Wybrane skonsolidowane wartości z rachunku zysków i strat	8
3.2	Wybrane skonsolidowane wartości z bilansu	10
3.3	Skonsolidowane skrócone zestawienie zmian w kapitale własnym	11
3.4	Skonsolidowany skrócony rachunek przepływów pieniężnych	11
4.	Informacja o zasadach przyjętych przy sporządzaniu raportu, w tym informacje o zmianach stosowanych zasad (polityki) rachunkowości	12
5.	Zwięzła charakterystyka istotnych dokonań lub niepowodzeń Emitenta w okresie, którego dotyczy raport, wraz z opisem najważniejszych czynników i zdarzeń, w szczególności o nietypowym charakterze mających wpływ na osiągnięte wyniki	13
6.	Komentarz Zarządu na temat czynników i zdarzeń, które miały wpływ na osiągnięte wyniki finansowe ...	13
7.	Stanowisko na temat publikowanych prognoz finansowych oraz stopień ich realizacji w Spółce	13
8.	Informacje dotyczące aktywności, jaką w okresie objętym raportem Emitent podejmował w obszarze rozwoju prowadzonej działalności w szczególności poprzez działania nastawione na wprowadzenie rozwiązań innowacyjnych w przedsiębiorstwie	14
9.	Opis grupy kapitałowej ze wskazaniem jednostek podlegających konsolidacji	14
10.	Informacja dotycząca liczby osób zatrudnionych przez Emitenta w przeliczeniu na pełne etaty	15

1. Informacje ogólne

1.1 Podstawowe informacje

Nazwa: Suntech S.A.

Forma prawna: Spółka Akcyjna

Kraj: Polska

Siedziba: Warszawa

Adres: 02-595 Warszawa, ul. Puławska 107

Telefon, fax: 22 507 92 00, 22 507 92 01

Adres poczty elektronicznej: info@suntech.pl

Adres strony internetowej: www.suntech.pl

Ticker: SUN

ISIN: PLSNTCH00012

REGON: 011325771

NIP: 1130116894

KRS: Sąd Rejonowy w Warszawie, XIII Wydział Gospodarczy KRS
0000303450

Skład Zarządu: Piotr Saczuk - Prezes Zarządu

Wojciech Franczak - Wiceprezes Zarządu

Skład Rady Nadzorczej: Zbigniew Karpiński – Przewodniczący Rady Nadzorczej

Waldemar Sielski – Wiceprzewodniczący Rady Nadzorczej

Dariusz Adamiuk – Członek Rady Nadzorczej

Juliusz Madej – Członek Rady Nadzorczej

Piotr Janaszek-Seydlitz - Członek Rady Nadzorczej

Mariusz Kubaczyński – Członek Rady Nadzorczej

1.2 Struktura akcjonariatu Emitenta

Na dzień sporządzenia raportu, wg informacji posiadanych przez Spółkę akcjonariuszami Suntech S.A. posiadającymi ponad 5% głosów byli:

Akcjonariusz	Liczba akcji	Udział w ogólnej liczbie akcji	Liczba głosów	Udział w ogólnej liczbie głosów
Piotr Saczuk	3 383 016	21,22%	4 633 016	22,12%
Artur Tomaszewski	2 289 049	14,36%	3 539 049	16,90%
Wojciech Franczak	2 388 470	14,98%	3 638 470	17,38%
Andrzej Saczuk	1 250 000	7,84%	2 500 000	11,94%

* wg stanu na dzień sporządzenia raportu

Powyższa informacja o stanie posiadania akcji Spółki przez akcjonariuszy posiadających co najmniej 5% w ogólnej liczbie głosów na Walnym Zgromadzeniu Spółki sporządzona została na podstawie informacji uzyskanych od akcjonariuszy w drodze realizacji przez nich obowiązków nałożonych na akcjonariuszy spółek publicznych, w szczególności na mocy odpowiednich postanowień: ustawy z dnia 29.07.2005 r. o ofercie publicznej i warunkach wprowadzania instrumentów finansowych do zorganizowanego systemu obrotu oraz o spółkach publicznych (art. 69 i art. 69a) i ustawy z dnia 29.07.2005 r. o obrocie instrumentami finansowymi (art. 160 i nast.).

2. Jednostkowe skrócone sprawozdanie finansowe

Poniższe tabele obejmują zestawienie wybranych danych bilansowych Emitenta oraz z rachunku zysków i strat za okres od 1 stycznia do 31 marca 2018 wraz z danymi porównywalnymi.

2.1 Wybrane jednostkowe wartości z rachunku zysku i strat

RACHUNEK ZYSKÓW I STRAT (DANE w PLN)	01.01.2018- 31.03.2018	01.01.2017- 31.03.2017
A. Przychody netto ze sprzedaży i zrównane z nimi, w tym:	2 555 808,37	2 448 872,64
I. Przychody netto ze sprzedaży produktów	2 555 808,37	2 448 872,64
II. Zmiana stanu produktów (zwiększenie - wartość dodatnia, zmniejszenie - wartość ujemna)	0,00	0,00

III. Koszty wytworzenia produktów na własne potrzeby jednostki	0,00	0,00
IV. Przychody netto ze sprzedaży towarów i materiałów	0,00	0,00
B. Koszty działalności operacyjnej	2 626 231,55	2 470 485,55
I. Amortyzacja	46 197,57	36 659,08
II. Zużycie materiałów i energii	34 139,46	24 279,29
III. Usługi obce	830 106,73	1 012 101,03
IV. Podatki i opłaty	16 204,64	15 105,46
V. Wynagrodzenia	1 301 430,01	1 067 358,22
VI. Ubezpieczenia społeczne i inne świadczenia	252 577,59	230 095,95
VII. Pozostałe koszty rodzajowe	145 575,55	84 886,52
VIII. Wartość sprzedanych towarów i materiałów	0,00	0,00
C. Zysk (strata) ze sprzedaży (A-B)	-70 423,18	-26 612,91
D. Pozostałe przychody operacyjne	331 588,63	281 675,37
I. Zysk z tytułu rozchodu niefinansowych aktywów trwałych	0,00	27 642,28
II. Dotacje	330 148,13	253 553,09
III. Inne przychody operacyjne	1 440,50	480,00
E. Pozostałe koszty operacyjne	0,00	700,00
I. Strata z tytułu rozchodu niefinansowych aktywów trwałych	0,00	0,00
II. Aktualizacja wartości aktywów niefinansowych	0,00	0,00
III. Inne koszty operacyjne	0,00	700,00
F. Zysk (strata) z działalności operacyjnej (C+D-E)	261 165,45	259 362,46
G. Przychody finansowe	0,27	1,57
I. Dywidendy i udziały w zyskach	0,00	0,00
II. Odsetki	0,00	0,00
III. Zysk z tytułu rozchodu aktywów finansowych	0,00	0,00
IV. Aktualizacja wartości aktywów finansowych	0,00	0,00
V. Inne	0,27	1,57

H. Koszty finansowe	43 027,05	21 446,70
I. Odsetki, w tym:	16 018,48	13 259,55
II. Strata z tytułu rozchodu aktywów finansowych	0,00	0,00
III. Aktualizacja wartości aktywów finansowych	0,00	0,00
IV. Inne	27 008,57	8 187,15
I. Zysk (strata) brutto (F+G-H)	218 138,67	237 917,33
J. Podatek dochodowy	0,00	0,00
K. Pozostałe obowiązkowe zmniejszenia zysku (zwiększenia straty)	0,00	0,00
L. Zysk (strata) netto (I-J-K)	218 138,67	237 917,33

2.2 Wybrane jednostkowe wartości z bilansu

BILANS - AKTYWA (DANE w PLN)	31.03.2018	31.03.2017
A. AKTYWA TRWAŁE	2 930 585,52	3 001 552,23
I. Wartości niematerialne i prawne	13 456,06	23 806,67
II. Rzeczowe aktywa trwałe	333 949,88	283 541,54
III. Należności długoterminowe	114 985,41	114 081,59
IV. Inwestycje długoterminowe	2 090 829,17	2 060 952,43
V. Długoterminowe rozliczenia międzyokresowe	377 365,00	519 170,00
B. AKTYWA OBROTOWE	5 668 881,46	3 379 459,70
I. Zapasy	19 809,00	62 062,65
II. Należności krótkoterminowe	1 982 505,48	2 379 224,23
III. Inwestycje krótkoterminowe	3 039 435,97	230 186,50
IV. Krótkoterminowe rozliczenia międzyokresowe	627 131,01	707 986,32
SUMA AKTYWÓW	8 599 466,98	6 381 011,93

BILANS - PASYWA (DANE w PLN)	31.03.2018	31.03.2017
A. KAPITAŁ (FUNDUSZ) WŁASNY	3 584 108,03	2 792 884,08
I. Kapitał podstawowy	1 594 000,00	1 594 000,00
II. Kapitał zapasowy	853 322,10	853 322,10
III. Kapitał rezerwowy z aktualizacji wyceny	0,00	0,00
IV. Pozostałe kapitały rezerwowe	1 728 659,90	1 728 659,90

V. Zysk (strata) z lat ubiegłych	-810 012,64	-1 621 015,25
VI. Zysk (strata) netto	218 138,67	237 917,33
VII. Odpisy z zysku netto w ciągu roku obrotowego (wielkość ujemna)	0,00	0,00
B. ZOBOWIĄZANIA I REZERWY NA ZOBOWIĄZANIA	5 015 358,95	3 588 127,85
I. Rezerwy na zobowiązania	400 834,00	239 808,00
II. Zobowiązania długoterminowe	125 530,71	78 288,03
III. Zobowiązania krótkoterminowe	780 746,40	1 754 745,42
IV. Rozliczenia międzyokresowe	3 708 247,84	1 515 286,40
SUMA PASYWÓW	8 599 466,98	6 381 011,93

2.3 Skrócone zestawienie zmian w kapitale własnym

ZESTAWIENIE ZMIAN W KAPITALE WŁASNYM (DANE w PLN)	01.01.2018- 31.03.2018	01.01.2017- 31.03.2017
I. Kapitał (fundusz) własny na początek okresu (BO)	3 365 969,36	2 554 966,75
I.a. Kapitał (fundusz) własny na początek okresu (BO) po korektach	3 365 969,36	2 554 966,75
II. Kapitał (fundusz) własny na koniec okresu (BZ)	3 584 108,03	2 792 884,08
III. Kapitał (fundusz) własny, po uwzględnieniu proponowanego podziału zysku (pokrycia straty)	3 584 108,03	2 792 884,08

2.4 Skrócony rachunek przepływów pieniężnych

RACHUNEK PRZEPŁYWÓW PIENIĘŻNYCH (DANE w PLN)	01.01.2018 – 31.03.2018	01.01.2017 – 31.03.2017
A. Przepływy środków pieniężnych z działalności operacyjnej		
I. Zysk (strata) netto	218 138,67	237 917,33
II. Korekty razem	3 085 368,79	-600 502,92
III. Przepływy pieniężne netto z działalności operacyjnej (I+II)	3 303 507,46	-362 585,59
B. Przepływy środków pieniężnych z działalności inwestycyjnej		
I. Wpływy	0,00	0,00
II. Wydatki	78 281,31	57 643,63
III. Przepływy pieniężne netto z działalności inwestycyjnej (I-II)	-78 281,31	-57 643,63
C. Przepływy środków pieniężnych z działalności finansowej		

I. Wpływy	0,00	185 223,81
II. Wydatki	936 460,61	19 660,92
III. Przepływy pieniężne netto z działalności finansowej (I-II)	-936 460,61	165 562,89
D. Przepływy pieniężne netto razem (A.III.+B.III+C.III)	2 288 765,54	-254 666,33
E. Bilansowa zmiana stanu środków pieniężnych, w tym:	2 288 765,54	-254 666,33
F. Środki pieniężne na początek okresu	750 670,43	484 852,83
G. Środki pieniężne na koniec okresu (F+D)	3 039 435,97	230 186,50

3. Skonsolidowane skrócone sprawozdanie finansowe

Poniższe tabele obejmują zestawienie wybranych danych bilansowych Emitenta oraz z rachunku zysków i strat za okres od 1 stycznia do 31 marca 2018 roku wraz z danymi porównywalnymi.

3.1 Wybrane skonsolidowane wartości z rachunku zysków i strat

RACHUNEK ZYSKÓW I STRAT (DANE w PLN)	01.01.2018- 31.03.2018	01.01.2017- 31.03.2017
A. Przychody netto ze sprzedaży i zrównane z nimi, w tym:	2 567 508,37	2 453 372,64
I. Przychody netto ze sprzedaży produktów	2 567 508,37	2 453 372,64
II. Zmiana stanu produktów (zwiększenie - wartość dodatnia, zmniejszenie - wartość ujemna)	0,00	0,00
III. Koszty wytworzenia produktów na własne potrzeby jednostki	0,00	0,00
IV. Przychody netto ze sprzedaży towarów i materiałów	0,00	0,00
B. Koszty działalności operacyjnej	2 634 931,56	2 480 325,86
I. Amortyzacja	46 197,57	36 692,26
II. Zużycie materiałów i energii	34 139,46	24 279,29
III. Usługi obce	838 806,74	1 021 908,16
IV. Podatki i opłaty	16 204,64	15 105,46
V. Wynagrodzenia	1 301 430,01	1 067 358,22
VI. Ubezpieczenia społeczne i inne świadczenia	252 577,59	230 095,95

VII. Pozostałe koszty rodzajowe	145 575,55	84 886,52
VIII. Wartość sprzedanych towarów i materiałów	0,00	0,00
C. Zysk (strata) ze sprzedaży (A-B)	-67 423,19	-26 953,22
D. Pozostałe przychody operacyjne	330 149,09	281 195,37
I. Zysk z tytułu rozchodu niefinansowych aktywów trwałych	0,00	27 642,28
II. Dotacje	330 148,13	253 553,09
III. Inne przychody operacyjne	0,96	0,00
E. Pozostałe koszty operacyjne	0,55	701,08
I. Strata z tytułu rozchodu niefinansowych aktywów trwałych	0,00	0,00
II. Aktualizacja wartości aktywów niefinansowych	0,00	0,00
III. Inne koszty operacyjne	0,55	701,08
F. Zysk (strata) z działalności operacyjnej (C+D-E)	262 725,35	253 541,07
G. Przychody finansowe	0,27	1,57
I. Dywidendy i udziały w zyskach	0,00	0,00
II. Odsetki	0,00	0,00
III. Zysk z tytułu rozchodu aktywów finansowych	0,00	0,00
IV. Aktualizacja wartości aktywów finansowych	0,00	0,00
V. Inne	0,27	1,57
H. Koszty finansowe	43 027,05	21 446,70
I. Odsetki	16 018,48	13 259,55
II. Strata z tytułu rozchodu aktywów finansowych	0,00	0,00
III. Aktualizacja wartości aktywów finansowych	0,00	0,00
IV. Inne	27 008,57	8 187,15
I. Zysk (strata) brutto (I+J)	219 698,57	232 095,94
J. Podatek dochodowy	0,00	0,00
K. Pozostałe obowiązkowe zmniejszenia zysku (zwiększenia straty)	0,00	0,00
L. Zysk (strata) netto (K-L-M)	219 698,57	231 911,03

3.2 Wybrane skonsolidowane wartości z bilansu

BILANS - AKTYWA (DANE w PLN)	31.03.2018r.	31.03.2017r.
A. AKTYWA TRWAŁE	839 756,35	941 439,09
I. Wartości niematerialne i prawne	13 456,06	24 645,96
II. Rzeczowe aktywa trwałe	333 949,88	283 541,54
III. Należności długoterminowe	114 985,41	114 081,59
IV. Inwestycje długoterminowe	0,00	0,00
V. Długoterminowe rozliczenia międzyokresowe	377 365,00	519 170,00
B. AKTYWA OBROTOWE	5 781 553,36	3 485 346,68
I. Zapasy	19 809,00	62 062,65
II. Należności krótkoterminowe	2 089 792,24	2 475 989,39
III. Inwestycje krótkoterminowe	3 044 821,11	239 308,32
IV. Krótkoterminowe rozliczenia międzyokresowe	627 131,01	707 986,32
SUMA AKTYWÓW	6 621 309,71	4 426 785,77

BILANS - PASYWA (DANE w PLN)	31.03.2018r.	31.03.2017r.
A. KAPITAŁ (FUNDUSZ) WŁASNY	1 605 149,02	1 024 740,37
I. Kapitał podstawowy	1 594 000,00	1 594 000,00
II. Kapitał zapasowy	853 322,10	853 322,10
III. Kapitał rezerwowy z aktualizacji wyceny	0,00	0,00
IV. Pozostałe kapitały rezerwowe	1 728 659,90	1 728 659,90
V. Różnice kursowe z przeliczenia	167 263,61	
VI. Zysk (strata) z lat ubiegłych	-2 957 795,16	-3 839 677,69
VII. Zysk (strata) netto	219 698,57	231 911,03
VIII. Odpisy z zysku netto w ciągu roku obrotowego (wielkość ujemna)	0,00	0,00
D. ZOBOWIĄZANIA I REZERWY NA ZOBOWIĄZANIA	5 016 160,69	3 595 798,13
I. Rezerwy na zobowiązania	400 834,00	239 808,00
II. Zobowiązania długoterminowe	125 530,71	78 288,03
III. Zobowiązania krótkoterminowe	781 548,14	1 762 415,70
IV. Rozliczenia międzyokresowe	3 708 247,84	1 515 286,40
SUMA PASYWÓW	6 621 309,71	4 426 785,77

3.3 Skonsolidowane skrócone zestawienie zmian w kapitale własnym

ZESTAWIENIE ZMIAN W KAPITALE WŁASNYM (DANE w PLN)	01.01.2018r. - 31.03.2018r.	01.01.2017r. - 31.03.2017r.
I. Kapitał (fundusz) własny na początek okresu (BO)	1 385 689,80	793 089,94
I.a. Kapitał (fundusz) własny na początek okresu (BO) po korektach	1 385 689,80	793 089,94
II. Kapitał (fundusz) własny na koniec okresu (BZ)	1 605 149,02	1 024 740,37
III. Kapitał (fundusz) własny, po uwzględnieniu proponowanego podziału zysku (pokrycia straty)	1 605 149,02	1 024 740,37

3.4 Skonsolidowany skrócony rachunek przepływów pieniężnych

RACHUNEK PRZEPŁYWÓW PIENIĘŻNYCH (DANE w PLN)	01.01.2018r. - 31.03.2018r.	01.01.2017r. - 31.03.2017r.
A. Przepływy środków pieniężnych z działalności operacyjnej		
I. Zysk (strata) netto	219 698,57	231 911,03
II. Korekty razem	3 077 537,73	-599 596,82
III. Przepływy pieniężne netto z działalności operacyjnej (I+II)	3 297 236,30	-367 685,79
B. Przepływy środków pieniężnych z działalności inwestycyjnej		
I. Wpływy	0,00	0,00
II. Wydatki	69 893,31	48 678,19
III. Przepływy pieniężne netto z działalności inwestycyjnej (I-II)	-69 893,31	-48 678,19
C. Przepływy środków pieniężnych z działalności finansowej		
I. Wpływy	0,00	185 223,81
II. Wydatki	936 460,61	19 660,92
III. Przepływy pieniężne netto z działalności finansowej (I-II)	-936 460,61	165 562,89
D. Przepływy pieniężne netto razem (A.III.+B.III.+C.III)	2 290 882,38	-250 801,09
E. Bilansowa zmiana stanu środków pieniężnych, w tym:	2 290 882,38	-250 801,09
F. Środki pieniężne na początek okresu	753 938,73	490 109,41
G. Środki pieniężne na koniec okresu (F+D)	3 044 821,11	239 308,32

4. Informacja o zasadach przyjętych przy sporządzaniu raportu, w tym informacje o zmianach stosowanych zasad (polityki) rachunkowości

Zasady przyjęte przy sporządzaniu raportu wynikają z następujących regulacji prawnych:

- 1) załącznik nr 3 do Regulaminu Alternatywnego Systemu Obrotu (stan prawny na dzień 03.01.2018r.),
- 2) ustawa o rachunkowości,
- 3) krajowe standardy rachunkowości,
- 4) zasady polityki rachunkowości tworzone w oparciu o ustawę o rachunkowości.

Raport został sporządzony zgodnie z wymogami określonymi w punkcie 4.1 oraz punkcie 4.2. załącznika nr 3 do Regulaminu Alternatywnego Systemu Obrotu, zgodnie z którymi przygotowano w raporcie następujące dane:

- 1) aktywa na koniec bieżącego kwartału oraz dane porównywalne za analogiczny koniec kwartału roku poprzedniego,
- 2) pasywa na koniec bieżącego kwartału oraz dane porównywalne za analogiczny koniec kwartału roku poprzedniego,
- 3) rachunek zysków i strat narastająco na koniec bieżącego kwartału oraz na koniec kwartału roku poprzedniego oraz dane finansowe osiągnięte w danym kwartale roku bieżącego oraz dane porównywalne za analogiczny kwartał roku poprzedniego,
- 4) zestawienie zmian w kapitale na koniec bieżącego kwartału oraz dane porównywalne za analogiczny koniec kwartału roku poprzedniego,
- 5) rachunek przepływów pieniężnych na koniec bieżącego kwartału oraz dane porównywalne za analogiczny koniec kwartału roku poprzedniego.

Dane finansowe przedstawione w niniejszym raporcie zostały sporządzone zgodnie ze stosowanymi w jednostce zasadami polityki rachunkowości, ustawy o rachunkowości oraz krajowych standardów rachunkowości.

5. Zwięzła charakterystyka istotnych dokonań lub niepowodzeń Emitenta w okresie, którego dotyczy raport, wraz z opisem najważniejszych czynników i zdarzeń, w szczególności o nietypowym charakterze mających wpływ na osiągnięte wyniki

W okresie objętym raportem Spółka brała udział w targach Mobile World Congress, które odbyły się w dniach 25-28 lutego w Barcelonie. MWC to największa na świecie impreza targowa branży telekomunikacyjnej. Suntech prezentował na swoim stoisku firmowym najnowszą wersję SunVizion Network Inventory z rozbudowaną aplikacją mobilną.

Spółka utworzyła spółkę zależną w Singapurze o nazwie SunVizion Pte. Ltd., której głównym zadaniem jest nadzór realizacji podpisanej w grudniu ubiegłego roku umowy dotyczącej wdrożenia systemu SunVizion Network Inventory u nowego klienta z rynku azjatyckiego.

6. Komentarz Zarządu na temat czynników i zdarzeń, które miały wpływ na osiągnięte wyniki finansowe

I kwartał 2018 roku Spółka zakończyła zyskiem w wysokości 218 tys. PLN, zgodnie z założeniami planu sprzedaży na bieżący rok. Umowy wdrożeniowe i utrzymaniowe Spółki realizowane były zgodnie z ich zakresem i terminami. Między innymi z sukcesem zakończone zostało rozpoczęte w 2016 roku wdrożenie u dużego klienta działającego na rynku azjatyckim i europejskim.

7. Stanowisko na temat publikowanych prognoz finansowych oraz stopień ich realizacji w Spółce

Emitent nie publikował prognoz finansowych.

8. Informacje dotyczące aktywności, jaką w okresie objętym raportem Emitent podejmował w obszarze rozwoju prowadzonej działalności w szczególności poprzez działania nastawione na wprowadzenie rozwiązań innowacyjnych w przedsiębiorstwie

W I kwartale 2018 roku Suntech przygotowywał do udostępnienia komercyjnego nową aplikację mobilną systemu SunVizion Network Inventory. Aplikacja została rozbudowana o szereg funkcjonalności, dzięki którym korzystanie z SunVizion za pomocą smartfona lub tabletu będzie jeszcze przyjemniejsze. SunVizion Mobile jest dostępna w sprzedaży od kwietnia 2018 roku.

Spółka zgodnie z planem realizowała dwa projekty, których celem jest budowa świadomości marki SunVizion na rynkach międzynarodowych, zdobycie nowych klientów na tych rynkach i wzrost sprzedaży. Pierwszy z tych projektów to „Rozwój działalności eksportowej firmy Suntech S.A. poprzez internacjonalizację marki SunVizion” współfinansowany z środków Europejskiego Funduszu Rozwoju Regionalnego w ramach poddziałania 3.3.3: Wsparcie MŚP w promocji marek produktowych – GO TO BRAND Programu Operacyjnego Inteligentny Rozwój. Drugi projekt to „Internacjonalizacja marki SunVizion na światowych rynkach OSS/BSS” współfinansowany z Europejskiego Funduszu Rozwoju Regionalnego w ramach Osi Priorytetowej III „Rozwój potencjału innowacyjnego i przedsiębiorczości” Działania 3.2 „Internacjonalizacja MŚP” Poddziałania 3.2.2 „Modele biznesowe” Regionalnego Programu Operacyjnego Województwa Mazowieckiego na lata 2014-2020. Umowy na dofinansowanie obu projektów Spółka podpisała w ubiegłym roku.

Planowo przebiegały także prace w ramach projektu „Smart Service Designer - innowacyjny system informatyczny do projektowania i zestawiania usług telekomunikacyjnych w oparciu o algorytmy dynamicznej analizy katalogu usług”, na który Spółka podpisała umowę o dofinansowanie z NCBiR w III kwartale 2016.

9. Opis grupy kapitałowej ze wskazaniem jednostek podlegających konsolidacji


W skład Grupy Kapitałowej Suntech wchodzi następujące spółki:

- Suntech S.A.
- BillNet S.A.
- Suntech Technologies Inc.
- SunVizion Pte. Ltd.


10. Informacja dotycząca liczby osób zatrudnionych przez Emitenta w przeliczeniu na pełne etaty

W I kwartale 2018 roku Emitent zatrudniał 42 osoby na pełny etat na podstawie umowy o pracę. Pozostałe usługi świadczone były na rzecz Emitenta na podstawie umów zlecenia, umów o współpracę, umów o świadczenie usług oraz innych o podobnym charakterze.

Piotr Saczuk – Prezes Zarządu



Wojciech Franczak – Wiceprezes Zarządu



Warszawa, 15 maja 2018 roku