




Raport kwartalny

Jednostkowy oraz skonsolidowany raport kwartalny
z działalności Suntech S.A.



II kwartał 2019

Spis treści

1.	Informacje ogólne	3
1.1	Podstawowe informacje	3
1.2	Struktura akcjonariatu Emitenta	4
2.	Jednostkowe skrócone sprawozdanie finansowe	4
2.1	Wybrane jednostkowe wartości z rachunku zysku i strat	4
2.2	Wybrane jednostkowe wartości z rachunku zysku i strat	6
2.3	Skrócone zestawienie zmian w kapitale własnym	7
2.4	Skrócony rachunek przepływów pieniężnych	7
3.	Skonsolidowane skrócone sprawozdanie finansowe	8
3.1	Wybrane skonsolidowane wartości z rachunku zysków i strat	8
3.2	Wybrane skonsolidowane wartości z bilansu	10
3.3	Skonsolidowane skrócone zestawienie zmian w kapitale własnym	11
3.4	Skonsolidowany skrócony rachunek przepływów pieniężnych	11
4.	Informacja o zasadach przyjętych przy sporządzaniu raportu, w tym informacje o zmianach stosowanych zasad (polityki) rachunkowości	12
5.	Zwięzła charakterystyka istotnych dokonań lub niepowodzeń Emitenta w okresie, którego dotyczy raport, wraz z opisem najważniejszych czynników i zdarzeń, w szczególności o nietypowym charakterze mających wpływ na osiągnięte wyniki	12
6.	Komentarz Zarządu na temat czynników i zdarzeń, które miały wpływ na osiągnięte wyniki finansowe ...	13
7.	Stanowisko na temat publikowanych prognoz finansowych oraz stopień ich realizacji w Spółce	13
8.	Informacje dotyczące aktywności, jaką w okresie objętym raportem Emitent podejmował w obszarze rozwoju prowadzonej działalności w szczególności poprzez działania nastawione na wprowadzenie rozwiązań innowacyjnych w przedsiębiorstwie	13
9.	Opis grupy kapitałowej ze wskazaniem jednostek podlegających konsolidacji	12
10.	Informacja dotycząca liczby osób zatrudnionych przez Emitenta w przeliczeniu na pełne etaty	14

1. Informacje ogólne

1.1 Podstawowe informacje

Nazwa: Suntech S.A.

Forma prawna: Spółka Akcyjna

Kraj: Polska

Siedziba: Warszawa

Adres: 02-595 Warszawa, ul. Puławska 107

Telefon, fax: 22 507 92 00, 22 507 92 01

Adres poczty elektronicznej: info@suntech.pl

Adres strony internetowej: www.suntech.pl

Ticker: SUN

ISIN: PLSNTCH00012

REGON: 011325771

NIP: 1130116894

KRS: Sąd Rejonowy w Warszawie, XIII Wydział Gospodarczy KRS
0000303450

Skład Zarządu: Piotr Saczuk - Prezes Zarządu

Wojciech Franczak - Wiceprezes Zarządu

Skład Rady Nadzorczej: Zbigniew Karpiński – Przewodniczący Rady Nadzorczej

Waldemar Sielski – Wiceprzewodniczący Rady Nadzorczej

Juliusz Madej – Członek Rady Nadzorczej

Piotr Janaszek-Seydlitz - Członek Rady Nadzorczej

Mariusz Kubaczyński – Członek Rady Nadzorczej

Tomasz Widomski - Członek Rady Nadzorczej

1.2 Struktura akcjonariatu Emitenta

Na dzień sporządzenia raportu, wg informacji posiadanych przez Spółkę akcjonariuszami Suntech S.A. posiadającymi ponad 5% głosów byli:

Akcjonariusz	Liczba akcji	Udział w ogólnej liczbie akcji	Liczba głosów	Udział w ogólnej liczbie głosów
Piotr Saczuk	3 411 016	21,40%	4 661 016	22,26%
Artur Tomaszewski	2 289 049	14,36%	3 539 049	16,90%
Wojciech Franczak	2 388 470	14,98%	3 638 470	17,38%
Andrzej Saczuk	1 250 000	7,84%	2 500 000	11,94%

* wg stanu na dzień sporządzenia raportu

Powyższa informacja o stanie posiadania akcji Spółki przez akcjonariuszy posiadających co najmniej 5% w ogólnej liczbie głosów na Walnym Zgromadzeniu Spółki sporządzona została na podstawie informacji uzyskanych od akcjonariuszy w drodze realizacji przez nich obowiązków nałożonych na akcjonariuszy spółek publicznych, w szczególności na mocy odpowiednich postanowień: ustawy z dnia 29.07.2005 r. o ofercie publicznej i warunkach wprowadzania instrumentów finansowych do zorganizowanego systemu obrotu oraz o spółkach publicznych (art. 69 i art. 69a) i ustawy z dnia 29.07.2005 r. o obrocie instrumentami finansowymi (art. 160 i nast.).

2. Jednostkowe skrócone sprawozdanie finansowe

Poniższe tabele obejmują zestawienie wybranych danych bilansowych Emitenta oraz z rachunku zysków i strat za okres od 1 kwietnia do 30 czerwca 2019 roku oraz narastająco za okres od 1 stycznia do 30 czerwca 2019 roku wraz z danymi porównywalnymi.

2.1 Wybrane jednostkowe wartości z rachunku zysku i strat

RACHUNEK ZYSKÓW I STRAT (DANE w PLN)	01.04.2019- 30.06.2019	01.04.2018- 30.06.2018	01.01.2019- 30.06.2019	01.01.2018- 30.06.2018
A. Przychody netto ze sprzedaży i zrównane z nimi, w tym:	3 224 999,62	3 474 739,57	7 051 820,10	6 030 547,94
I. Przychody netto ze sprzedaży produktów	3 224 999,62	3 327 419,57	7 051 820,10	5 883 227,94

II. Zmiana stanu produktów (zwiększenie - wartość dodatnia, zmniejszenie - wartość ujemna)	0,00	0,00	0,00	0,00
III. Koszty wytworzenia produktów na własne potrzeby jednostki	0,00	0,00	0,00	0,00
IV. Przychody netto ze sprzedaży towarów i materiałów	0,00	147 320,00	0,00	147 320,00
B. Koszty działalności operacyjnej	3 140 191,77	3 462 051,25	6 603 006,92	6 088 282,80
I. Amortyzacja	27 419,65	55 509,21	61 410,88	101 706,78
II. Zużycie materiałów i energii	36 464,46	53 910,29	84 233,83	88 049,75
III. Usługi obce	1 239 302,90	1 254 511,71	2 972 798,29	2 084 618,44
IV. Podatki i opłaty	17 587,64	17 795,09	34 255,22	33 999,73
V. Wynagrodzenia	1 367 052,20	1 424 702,27	2 611 968,95	2 726 132,28
VI. Ubezpieczenia społeczne i inne świadczenia	264 705,60	275 114,43	502 456,04	527 692,02
VII. Pozostałe koszty rodzajowe	187 659,32	247 922,86	335 883,71	393 498,41
VIII. Wartość sprzedanych towarów i materiałów	0,00	132 585,39	0,00	132 585,39
C. Zysk (strata) ze sprzedaży (A-B)	84 807,85	12 688,32	448 813,18	-57 734,86
D. Pozostałe przychody operacyjne	1 440,01	374 190,51	3 131,88	705 779,14
I. Zysk z tytułu rozchodu niefinansowych aktywów trwałych	0,00	0,00	0,00	0,00
II. Dotacje	0,00	373 212,35	0,00	703 360,48
III. Inne przychody operacyjne	1 440,01	978,16	3 131,88	2 418,66
E. Pozostałe koszty operacyjne	2 800,00	2 500,00	8 340,00	2 500,00
I. Strata z tytułu rozchodu niefinansowych aktywów trwałych	0,00	0,00	0,00	0,00
II. Aktualizacja wartości aktywów niefinansowych	0,00	0,00	0,00	0,00
III. Inne koszty operacyjne	2 800,00	2 500,00	8 340,00	2 500,00
F. Zysk (strata) z działalności operacyjnej (C+D-E)	83 447,86	384 378,83	443 605,06	645 544,28
G. Przychody finansowe	2 446,70	5 237,63	2 447,86	5 237,90
I. Dywidendy i udziały w zyskach	0,00	0,00	0,00	0,00
II. Odsetki	2 445,50	0,00	2 445,50	0,00
III. Zysk z tytułu rozchodu aktywów finansowych	0,00	0,00	0,00	0,00

IV. Aktualizacja wartości inwestycji	0,00	0,00	0,00	0,00
V. Inne	1,20	5 237,63	2,36	5 237,90
H. Koszty finansowe	-844,81	-2 433,53	42 585,73	40 593,52
I. Odsetki	6 991,24	15 415,51	22 335,85	31 433,99
II. Strata z tytułu rozchodu aktywów finansowych	0,00	0,00	0,00	0,00
III. Aktualizacja wartości aktywów finansowych	0,00	0,00	0,00	0,00
IV. Inne	-7 836,05	-17 849,04	20 249,88	9 159,53
I. Zysk (strata) brutto (F+G-H)	86 739,37	392 049,99	403 467,19	610 188,66
J. Podatek dochodowy	0,00	0,00	0,00	0,00
K. Pozostałe obowiązkowe zmniejszenia zysku (zwiększenia straty)	0,00	0,00	0,00	0,00
L. Zysk (strata) netto (I-J-K)	86 739,37	392 049,99	403 467,19	610 188,66

2.2 Wybrane jednostkowe wartości z bilansu

BILANS - AKTYWA (DANE w PLN)	30.06.2019	30.06.2018
A. AKTYWA TRWAŁE	2 620 564,52	2 941 580,49
I. Wartości niematerialne i prawne	0,00	6 360,53
II. Rzeczowe aktywa trwałe	199 271,75	325 947,38
III. Należności długoterminowe	124 633,40	114 985,41
IV. Inwestycje długoterminowe	2 104 178,37	2 116 922,17
V. Długoterminowe rozliczenia międzyokresowe	192 481,00	377 365,00
B. AKTYWA OBROTOWE	5 808 224,56	6 974 508,33
I. Zapasy	19 809,00	19 809,00
II. Należności krótkoterminowe	4 215 808,83	6 057 474,67
III. Inwestycje krótkoterminowe	1 046 863,63	875 106,34
IV. Krótkoterminowe rozliczenia międzyokresowe	525 743,10	22 118,32
SUMA AKTYWÓW	8 428 789,08	9 916 088,82

BILANS - PASYWA (DANE w PLN)	30.06.2019	30.06.2018
A. KAPITAŁ (FUNDUSZ) WŁASNY	4 275 458,65	3 976 158,02
I. Kapitał podstawowy	1 594 000,00	1 594 000,00
II. Należne wpłaty na kapitał podstawowy (wielkość ujemna)	0,00	0,00

III. Akcje własne (wielkość ujemna)	0,00	0,00
IV. Kapitał zapasowy	853 322,10	853 322,10
V. Kapitał rezerwowy z aktualizacji wyceny	0,00	0,00
VI. Pozostałe kapitały rezerwowe	1 728 659,90	1 728 659,90
VII. Zysk (strata) z lat ubiegłych	-303 990,54	-810 012,64
VIII. Zysk (strata) netto	403 467,19	610 188,66
IX. Odpisy z zysku netto w ciągu roku obrotowego (wielkość ujemna)	0,00	0,00
B. ZOBOWIĄZANIA I REZERWY NA ZOBOWIĄZANIA	4 153 330,43	5 939 930,80
I. Rezerwy na zobowiązania	174 498,00	400 834,00
II. Zobowiązania długoterminowe	53 664,00	111 454,27
III. Zobowiązania krótkoterminowe	783 635,83	1 625 690,17
IV. Rozliczenia międzyokresowe	3 141 532,60	3 801 952,36
SUMA PASYWÓW	8 428 789,08	9 916 088,82

2.3 Skrócone zestawienie zmian w kapitale własnym

ZESTAWIENIE ZMIAN W KAPITALE WŁASNYM (DANE w PLN)	01.01.2019- 30.06.2019	01.01.2018- 30.06.2018
I. Kapitał (fundusz) własny na początek okresu (BO)	3 871 991,46	3 365 969,36
I.a. Kapitał (fundusz) własny na początek okresu (BO) po korektach	3 871 991,46	3 365 969,36
II. Kapitał (fundusz) własny na koniec okresu (BZ)	4 275 458,65	3 976 158,02
III. Kapitał (fundusz) własny, po uwzględnieniu proponowanego podziału zysku (pokrycia straty)	4 275 458,65	3 976 158,02

2.4 Skrócony rachunek przepływów pieniężnych

RACHUNEK PRZEPŁYWÓW PIENIĘŻNYCH (DANE w PLN)	01.01.2019 – 30.06.2019	01.01.2018 - 30.06.2018
A. Przepływy środków pieniężnych z działalności operacyjnej		
I. Zysk (strata) netto	403 467,19	610 188,66
II. Korekty razem	2 086 769,84	-353 098,54
III. Przepływy pieniężne netto z działalności operacyjnej (I+II)	2 490 237,03	257 090,12
B. Przepływy środków pieniężnych z działalności inwestycyjnej		

I. Wpływy	21 401,00	0,00
II. Wydatki	7 657,20	142 181,63
III. Przepływy pieniężne netto z działalności inwestycyjnej (I-II)	13 743,80	-142 181,63
C. Przepływy środków pieniężnych z działalności finansowej		
I. Wpływy	200 000,00	975 005,11
II. Wydatki	1 769 754,14	965 477,69
III. Przepływy pieniężne netto z działalności finansowej (I-II)	-1 569 754,14	9 527,42
D. Przepływy pieniężne netto razem (A.III.+B.III+C.III)	934 226,69	124 435,91
E. Bilansowa zmiana stanu środków pieniężnych, w tym:	934 226,69	124 435,91
F. Środki pieniężne na początek okresu	112 636,94	750 670,43
G. Środki pieniężne na koniec okresu (F+D)	1 046 863,63	875 106,34

3. Skonsolidowane skrócone sprawozdanie finansowe

Poniższe tabele obejmują zestawienie wybranych danych bilansowych Emitenta oraz z rachunku zysków i strat za okres od 1 kwietnia do 30 czerwca 2019 roku oraz narastająco za okres od 1 stycznia do 30 czerwca 2019 roku wraz z danymi porównywalnymi.

3.1 Wybrane skonsolidowane wartości z rachunku zysków i strat

RACHUNEK ZYSKÓW I STRAT (DANE w PLN)	01.04.2019- 30.06.2019	01.04.2018- 30.06.2018	01.01.2019- 30.06.2019	01.01.2018- 30.06.2018
A. Przychody netto ze sprzedaży i zrównane z nimi, w tym:	3 231 419,62	3 476 799,57	7 063 940,10	6 044 307,94
I. Przychody netto ze sprzedaży produktów	3 231 419,62	3 329 479,57	7 063 940,10	5 896 987,94
II. Zmiana stanu produktów (zwiększenie - wartość dodatnia, zmniejszenie - wartość ujemna)	0,00	0,00	0,00	0,00
III. Koszty wytworzenia produktów na własne potrzeby jednostki	0,00	0,00	0,00	0,00
IV. Przychody netto ze sprzedaży towarów i materiałów	0,00	147 320,00	0,00	147 320,00
B. Koszty działalności operacyjnej	3 146 676,29	3 473 976,52	6 613 972,62	6 108 908,08
I. Amortyzacja	27 419,65	55 509,21	61 410,88	101 706,78
II. Zużycie materiałów i energii	36 464,46	53 910,29	84 233,83	88 049,75
III. Usługi obce	1 063 064,62	1 266 436,98	2 687 123,45	2 105 243,72
IV. Podatki i opłaty	17 587,64	17 795,09	34 255,22	33 999,73

V. Wynagrodzenia	1 549 775,00	1 424 702,27	2 908 609,49	2 726 132,28
VI. Ubezpieczenia społeczne i inne świadczenia	264 705,60	275 114,43	502 456,04	527 692,02
VII. Pozostałe koszty rodzajowe	187 659,32	247 922,86	335 883,71	393 498,41
VIII. Wartość sprzedanych towarów i materiałów	0,00	132 585,39	0,00	132 585,39
C. Zysk (strata) ze sprzedaży (A-B)	84 743,33	2 823,05	449 967,48	-64 600,14
D. Pozostałe przychody operacyjne	0,03	373 230,91	251,90	703 380,00
I. Zysk z tytułu rozchodu niefinansowych aktywów trwałych	0,00	0,00	0,00	0,00
II. Dotacje	0,00	373 212,35	0,00	703 360,48
III. Inne przychody operacyjne	0,03	18,56	251,90	19,52
E. Pozostałe koszty operacyjne	2 800,76	2 500,33	8 341,45	2 500,88
I. Strata z tytułu rozchodu niefinansowych aktywów trwałych	0,00	0,00	0,00	0,00
II. Aktualizacja wartości aktywów niefinansowych	0,00	0,00	0,00	0,00
III. Inne koszty operacyjne	2 800,76	2 500,33	8 341,45	2 500,88
F. Zysk (strata) z działalności operacyjnej (C+D-E)	81 942,60	373 553,63	441 877,93	636 278,98
G. Przychody finansowe	2 446,70	5 237,63	2 474,64	5 237,90
I. Dywidendy i udziały w zyskach	0,00	0,00	0,00	0,00
II. Odsetki	2 445,50	0,00	2 472,28	0,00
III. Zysk z tytułu rozchodu aktywów finansowych	0,00	0,00	0,00	0,00
IV. Aktualizacja wartości aktywów finansowych	0,00	0,00	0,00	0,00
V. Inne	1,20	5 237,63	2,36	5 237,90
H. Koszty finansowe	-842,11	-2 433,53	42 613,16	40 593,52
I. Odsetki	6 991,24	15 415,51	22 335,85	31 433,99
II. Strata z tytułu rozchodu aktywów finansowych	0,00	0,00	0,00	0,00
III. Aktualizacja wartości aktywów finansowych	0,00	0,00	0,00	0,00
IV. Inne	-7 833,35	-17 849,04	20 277,31	9 159,53
I. Zysk (strata) brutto (I+J)	85 231,41	381 224,79	401 739,41	600 923,36
J. Podatek dochodowy	0,00	0,00	0,00	0,00
K. Pozostałe obowiązkowe zmniejszenia zysku (zwiększenia straty)	0,00	0,00	0,00	0,00
L. Zysk (strata) netto (K-L-M)	85 231,41	381 224,79	401 739,41	600 923,36

3.2 Wybrane skonsolidowane wartości z bilansu

BILANS - AKTYWA (DANE w PLN)	30.06.2019r.	30.06.2018r.
A. AKTYWA TRWAŁE	525 903,45	824 658,32
I. Wartości niematerialne i prawne	0,00	6 360,53
II. Rzeczowe aktywa trwałe	208 789,05	325 947,38
III. Należności długoterminowe	124 633,40	114 985,41
IV. Inwestycje długoterminowe	0,00	0,00
V. Długoterminowe rozliczenia międzyokresowe	192 481,00	377 365,00
B. AKTYWA OBROTOWE	5 926 868,71	7 076 196,57
I. Zapasy	19 809,00	19 809,00
II. Należności krótkoterminowe	4 321 732,85	6 144 749,07
III. Inwestycje krótkoterminowe	1 059 583,76	889 520,18
IV. Krótkoterminowe rozliczenia międzyokresowe	525 743,10	22 118,32
SUMA AKTYWÓW	6 452 772,16	7 900 854,89

BILANS - PASYWA (DANE w PLN)	30.06.2019r.	30.06.2018r.
A. KAPITAŁ (FUNDUSZ) WŁASNY	2 298 711,13	1 960 784,09
I. Kapitał podstawowy	3 144 000,00	1 594 000,00
II. Należne wpłaty na kapitał podstawowy (wielkość ujemna)	0,00	0,00
III. Akcje własne (wielkość ujemna)	0,00	0,00
IV. Kapitał zapasowy	1 703 322,10	853 322,10
V. Kapitał rezerwowy z aktualizacji wyceny	0,00	0,00
VI. Pozostałe kapitały rezerwowe	1 728 659,90	1 728 659,90
VII. Zysk (strata) z lat ubiegłych	-5 022 249,21	-3 137 229,75
VIII. Zysk (strata) netto	401 739,41	600 923,36
IX. Odpisy z zysku netto w ciągu roku obrotowego (wielkość ujemna)	0,00	0,00
B. ZOBOWIĄZANIA I REZERWY NA ZOBOWIĄZANIA	4 154 061,03	5 940 070,80
I. Rezerwy na zobowiązania	174 498,00	400 834,00
II. Zobowiązania długoterminowe	53 664,00	111 454,27
III. Zobowiązania krótkoterminowe	784 366,43	1 625 830,17
IV. Rozliczenia międzyokresowe	3 141 532,60	3 801 952,36
SUMA PASYWÓW	6 452 772,16	7 900 854,89

3.3 Skonsolidowane skrócone zestawienie zmian w kapitale własnym

ZESTAWIENIE ZMIAN W KAPITALE WŁASNYM (DANE w PLN)	01.01.2019r. - 30.06.2019r.	01.01.2018r. - 30.06.2018r.
I. Kapitał (fundusz) własny na początek okresu (BO)	1 897 125,55	1 385 689,80
I.a. Kapitał (fundusz) własny na początek okresu (BO) po korektach	1 897 125,55	1 385 689,80
II. Kapitał (fundusz) własny na koniec okresu (BZ)	2 298 711,13	1 960 784,09
III. Kapitał (fundusz) własny, po uwzględnieniu proponowanego podziału zysku (pokrycia straty)	2 298 711,13	1 960 784,09

3.4 Skonsolidowany skrócony rachunek przepływów pieniężnych

RACHUNEK PRZEPŁYWÓW PIENIĘŻNYCH (DANE w PLN)	01.01.2019r. - 30.06.2019r.	01.01.2018r. - 30.06.2018r.
A. Przepływy środków pieniężnych z działalności operacyjnej		
I. Zysk (strata) netto	401 739,41	600 923,36
II. Korekty razem	2 097 250,92	-367 168,70
III. Przepływy pieniężne netto z działalności operacyjnej (I+II)	2 498 990,33	233 754,66
B. Przepływy środków pieniężnych z działalności inwestycyjnej		
I. Wpływy	0,00	0,00
II. Wydatki	0,00	107 700,63
III. Przepływy pieniężne netto z działalności inwestycyjnej (I-II)	0,00	-107 700,63
C. Przepływy środków pieniężnych z działalności finansowej		
I. Wpływy	200 000,00	975 005,11
II. Wydatki	1 769 754,14	965 477,69
III. Przepływy pieniężne netto z działalności finansowej (I-II)	-1 569 754,14	9 527,42
D. Przepływy pieniężne netto razem (A.III.+B.III+C.III)	929 236,19	135 581,45
E. Bilansowa zmiana stanu środków pieniężnych, w tym:	929 236,19	135 581,45
F. Środki pieniężne na początek okresu	130 347,57	753 938,73
G. Środki pieniężne na koniec okresu (F+D)	1 059 583,76	889 520,18

4. Informacja o zasadach przyjętych przy sporządzaniu raportu, w tym informacje o zmianach stosowanych zasad (polityki) rachunkowości

Zasady przyjęte przy sporządzaniu raportu wynikają z następujących regulacji prawnych:

- 1) załącznik nr 3 do Regulaminu Alternatywnego Systemu Obrotu (uwzględniający zmiany dla raportów sporządzonych po dniu 30 września 2013 roku),
- 2) ustawa o rachunkowości,
- 3) krajowe standardy rachunkowości,
- 4) zasady polityki rachunkowości tworzone w oparciu o ustawę o rachunkowości.

Raport został sporządzony zgodnie z wymogami określonymi w punkcie 4.1 oraz punkcie 4.2. załącznika nr 3 do Regulaminu Alternatywnego Systemu Obrotu, zgodnie z którymi przygotowano w raporcie następujące dane:

- 1) aktywa na koniec bieżącego kwartału oraz dane porównywalne za analogiczny koniec kwartału roku poprzedniego,
- 2) pasywa na koniec bieżącego kwartału oraz dane porównywalne za analogiczny koniec kwartału roku poprzedniego,
- 3) rachunek zysków i strat narastająco na koniec bieżącego kwartału oraz na koniec kwartału roku poprzedniego oraz dane finansowe osiągnięte w danym kwartale roku bieżącego oraz dane porównywalne za analogiczny kwartał roku poprzedniego,
- 4) zestawienie zmian w kapitale na koniec bieżącego kwartału oraz dane porównywalne za analogiczny koniec kwartału roku poprzedniego,
- 5) rachunek przepływów pieniężnych na koniec bieżącego kwartału oraz dane porównywalne za analogiczny koniec kwartału roku poprzedniego.

Dane finansowe przedstawione w niniejszym raporcie zostały sporządzone zgodnie ze stosowanymi w jednostce zasadami polityki rachunkowości, ustawy o rachunkowości oraz krajowych standardów rachunkowości.

5. Zwięzła charakterystyka istotnych dokonań lub niepowodzeń Emitenta w okresie, którego dotyczy raport, wraz z opisem najważniejszych czynników i zdarzeń, w szczególności o nietypowym charakterze mających wpływ na osiągnięte wyniki

W dniach 18-20 czerwca Spółka uczestniczyła w targach NXT Asia w Singapurze. Targi te są jedną z największych imprez telekomunikacyjnych w Azji. Spółka uczestniczyła w imprezie jako członek misji handlowej organizowanej przez EU Gateway, prestiżową organizację wspierającą ekspansję obiecujących firm z Europy. Suntech prezentował na własnym stoisku najnowsze wersje rozwiązań z portfolio SunVizion: Network Inventory oraz Service Fulfillment.

6. Komentarz Zarządu na temat czynników i zdarzeń, które miały wpływ na osiągnięte wyniki finansowe

W II kwartale 2019 roku Spółka uzyskała przychód ze sprzedaży w wysokości 3,2 mln. PLN i zysk w wysokości 86 tys. PLN. Umowy wdrożeniowe i utrzymaniowe Spółki realizowane były zgodnie z ich zakresem i terminami. Spółka prowadziła procesy sprzedażowe u kilku dużych potencjalnych klientów.

7. Stanowisko na temat publikowanych prognoz finansowych oraz stopień ich realizacji w Spółce

Emitent nie publikował prognoz finansowych.

8. Informacje dotyczące aktywności, jaką w okresie objętym raportem Emitent podejmował w obszarze rozwoju prowadzonej działalności w szczególności poprzez działania nastawione na wprowadzenie rozwiązań innowacyjnych w przedsiębiorstwie

W II kwartale 2019 Suntech przygotowywał do uruchomienia komercyjnego wersję 16. systemu SunVizion Network Inventory profilowaną na rynek największych globalnych operatorów. Nowa wersja zostanie udostępniona do sprzedaży jesienią bieżącego roku.

Spółka zgodnie z planem realizowała projekt „Rozwój działalności eksportowej firmy Suntech S.A. poprzez internacjonalizację marki SunVizion”. Celem projektu jest budowa świadomości marki SunVizion na rynkach międzynarodowych, zdobycie nowych klientów na tych rynkach i wzrost sprzedaży. Projekt jest współfinansowany z środków Europejskiego Funduszu Rozwoju Regionalnego w ramach poddziałania 3.3.3: Wsparcie MŚP w promocji marek produktowych – GO TO BRAND Programu Operacyjnego Inteligentny Rozwój. Umowa na dofinansowanie projektu podpisana była w 2017 roku.

9. Opis grupy kapitałowej ze wskazaniem jednostek podlegających konsolidacji

W skład Grupy Kapitałowej Suntech wchodzi następujące spółki:


- Suntech S.A.
- BillNet S.A.

- Suntech Technologies Inc.
- Suntech Pte. Ltd.


10. Informacja dotycząca liczby osób zatrudnionych przez Emitenta w przeliczeniu na pełne etaty

W II kwartale 2019 roku Emitent zatrudnił 41 osób na podstawie umowy o pracę. Pozostałe usługi świadczone były na rzecz Emitenta na podstawie umów zlecenia, umów o współpracę, umów o świadczenie usług oraz innych o podobnym charakterze.

Piotr Saczuk – Prezes Zarządu



Wojciech Franczak – Wiceprezes Zarządu



Warszawa, 14 sierpnia 2019 roku