



# RAPORT ROCZNY

## SKONSOLIDOWANY RAPORT GRUPY KAPITAŁOWEJ SUNTECH S.A. ZA ROK 2012

---

Warszawa, 7 czerwca 2013

Raport roczny Grupy Kapitałowej Suntech S.A. sporządzony zgodnie z § 7.1 Załącznika nr 3 do Alternatywnego Systemu Obrotu Informacje Bieżące i Okresowe w Alternatywnym Systemie Obrotu na rynku NewConnect i zawierający:

1. Pismo Prezesa Zarządu
2. Wybrane dane finansowe przeliczone na euro
3. Opinia z badania skonsolidowanego sprawozdania finansowego za rok 2012
4. Skonsolidowane sprawozdanie finansowe za rok 2012
5. Raport z badania skonsolidowanego sprawozdania finansowego za rok 2012
6. Sprawozdanie z działalności Grupy Kapitałowej Suntech S.A. za okres od 1 stycznia 2012 roku do 31 grudnia 2012 roku
7. Oświadczenie Zarządu o prezentacji dokumentów finansowych zgodnie z obowiązującymi przepisami
8. Oświadczenie Zarządu dotyczące zgodności procedur przy wyborze podmiotu uprawnionego do badania sprawozdania finansowego

Warszawa, dnia 7 czerwca 2013 roku

Szanowni Państwo,

niniejszym oddaję w Państwa ręce raport skonsolidowanego sprawozdania finansowego Grupy Kapitałowej Suntech S.A. za 2012 rok. Podobnie jak w latach poprzednich dominującą rolę w Grupie Kapitałowej odgrywała Spółka Suntech S.A., a pozostałe podmioty nie prowadziły działalności bądź ich skala działalności była zaniedbana. Dlatego też opisując działania Grupy Kapitałowej Suntech S.A. koncentrujemy się przede wszystkim na dokonaniach i planach spółki dominującej.

Rok 2012 był dla Spółki rokiem, w którym rozpoczął się faktyczny rozwój biznesu firmy poza granicami Polski. Spółka podpisała i zrealizowała kontrakt z operatorem w Pakistanie.

Przyjęta w 2011 roku strategia konsekwentnej budowy sieci partnerów Spółki zaczęła przynosić pierwsze wymierne efekty w postaci podpisanej umowy i szybko rosnącej liczby klientów zainteresowanych produktami Spółki. W rezultacie długiego, ponad rocznego cyklu sprzedażowego Spółka spodziewa się zakończenia kolejnych sprzedaży zagranicznych w 2013 roku.

Na rynku krajowym Spółka kontynuowała współpracę z grupą dotychczasowych klientów oraz aktywnie poszukiwała nowych, zarówno na rynku telekomunikacyjnym, jak i w innych branżach.

W 2013 roku będziemy kontynuować przyjętą strategię i dążyć do wzrostu wolumenu sprzedaży.

Dobre jakościowo produkty, elastyczna polityka cenowa i marka solidnego usługodawcy powinny w 2013 roku zapewnić wzrost wartości sprzedaży i osiąganego zysku zarówno na rynku krajowym, jak i za granicą.

Życzę Państwu zadowolenia ze współpracy z naszą firmą i wszelkiej pomyślności w 2013 roku.

Pozostaję z szacunkiem,



Piotr Saczuk  
Prezes Zarządu

**Wybrane jednostkowe dane finansowe zawierające podstawowe pozycje rocznego skonsolidowanego sprawozdania finansowego Grupy Kapitałowej Suntech S.A. (przeliczone na euro)**

Dane PLN/EUR	PLN		EUR	
	01.01.2012 – 31.12.2012	01.01.2011 – 31.12.2011	01.01.2012 – 31.12.2012	01.01.2011 – 31.12.2011
<b>Przychody ze sprzedaży</b>	<b>8 213 602,08</b>	<b>12 039 430,77</b>	<b>1 967 989,76</b>	<b>2 908 004,82</b>
<b>Zysk (strata) ze sprzedaży</b>	<b>226 591,18</b>	<b>-32 498,66</b>	<b>54 291,54</b>	<b>-7 849,73</b>
Zysk (strata) na działalności operacyjnej	353 866,54	530 411,05	84 786,88	128 115,52
Zysk (strata) z działalności gospodarczej	115 843,24	463 498,01	27 756,19	111 953,34
Zysk (strata) brutto	115 843,24	463 498,01	27 756,19	111 953,34
<b>Zysk (strata) netto</b>	<b>58 383,29</b>	<b>350 992,02</b>	<b>13 988,71</b>	<b>84 778,63</b>
Przepływy pieniężne netto z działalności operacyjnej	404 455,90	324 235,27	98 932,51	73 409,54
Przepływy pieniężne netto z działalności inwestycyjnej	-69 134,37	-116 689,84	-16 910,71	-26 419,54
Przepływy pieniężne netto z działalności finansowej	73 408,30	-234 635,58	17 956,14	-53 123,43
<b>Przepływy pieniężne netto razem</b>	<b>408 729,83</b>	<b>-27 090,15</b>	<b>99 977,94</b>	<b>-6 133,43</b>
Aktywa razem	4 942 203,91	4 515 181,48	1 208 894,85	1 022 274,38
Zobowiązania i rezerwy na zobowiązania	3 212 910,87	2 847 072,77	785 898,65	644 600,79
<b>Kapitał (fundusz) akcyjny</b>	<b>1 594 000,00</b>	<b>1 594 000,00</b>	<b>389 902,65</b>	<b>360 894,77</b>
<b>Kapitał własny</b>	<b>1 959 633,61</b>	<b>1 902 244,23</b>	<b>479 338,98</b>	<b>430 683,81</b>

Kursy przyjęte do przeliczenia wybranych danych finansowych:

1. Pozycje bilansu przeliczono według ogłoszonego przez Narodowy Bank Polski kursu średniego euro na dzień bilansowy.
2. Pozycje rachunku zysków i strat przeliczono według kursu stanowiącego średnią arytmetyczną średnich kursów euro ustalonych przez Narodowy Bank Polski obowiązujących na ostatni dzień każdego miesiąca roku obrotowego.

Waluta Euro	2011	2012
średni kurs na dzień bilansowy	4,4168	4,0882
średni kurs arytmetyczny	4,1401	4,1736

Opinia  
z badania skonsolidowanego  
sprawozdania finansowego  
za okres  
od 1 stycznia 2012 roku  
do 31 grudnia 2012 roku

dla

**Grupy Kapitałowej  
„SUNTECH” S.A.**

**ul. Puławska 107  
02-595 Warszawa**

WARSZAWA, czerwiec 2013 r.

## OPINIA NIEZALEŻNEGO BIEGŁEGO REWIDENTA

dla Akcjonariuszy i Rady Nadzorczej

Grupy Kapitałowej „SUNTECH” S.A.

Przeprowadziliśmy badanie załączonego skonsolidowanego sprawozdania finansowego Grupy Kapitałowej „SUNTECH” S.A., dla której SUNTECH S.A. z siedzibą na ul. Puławskiej 107 w Warszawie jest Spółką Dominującą, na które składa się:

- wprowadzenie do skonsolidowanego sprawozdania finansowego,
- skonsolidowany bilans sporządzony na dzień 31 grudnia 2012 roku, który po stronie aktywów i pasywów wykazuje sumę: 4 942 203,91 PLN
- skonsolidowany rachunek zysków i strat za okres od 1 stycznia 2012 roku do 31 grudnia 2012 roku wykazujący zysk netto w wysokości: 58 383,29 PLN
- zestawienie zmian w skonsolidowanym kapitale własnym za okres od 1 stycznia 2012 roku do 31 grudnia 2012 roku wykazujące zwiększenie kapitału własnego o kwotę: 57 389,38 PLN
- skonsolidowany rachunek przepływów pieniężnych za rok obrotowy od 1 stycznia 2012 roku do 31 grudnia 2012 roku wykazujący zwiększenie stanu środków pieniężnych netto o kwotę: 408 729,83 PLN
- dodatkowe informacje i objaśnienia.

Za sporządzenie zgodnego z obowiązującymi przepisami skonsolidowanego sprawozdania finansowego oraz sprawozdania z działalności Grupy Kapitałowej „SUNTECH” S.A. odpowiedzialny jest Zarząd Spółki Dominującej SUNTECH S.A.

Zarząd Spółki Dominującej oraz Członkowie jej Rady Nadzorczej są zobowiązani do zapewnienia, aby skonsolidowane sprawozdanie finansowe oraz sprawozdanie z działalności grupy kapitałowej spełniały wymagania przewidziane w ustawie z dnia 29 września 1994 r. o rachunkowości (Dz. U. z 2013 r. poz. 330), zwanej dalej „ustawą o rachunkowości”.

Naszym zadaniem było zbadanie i wyrażenie opinii o zgodności z wymagającymi zastosowania zasadami (polityką) rachunkowości Grupy Kapitałowej tego skonsolidowanego



Ecovis System Rewident Sp. z o.o. ul. Rakowiecka 30a, 02-528 Warszawa, tel: +48 (22) 380 03 80, fax: +48 (22) 380 03 81, e-mail: [info@system-rewident.com.pl](mailto:info@system-rewident.com.pl) <http://www.system-rewident.com.pl>  
Nr 1253 w Krajowej Izbie Biegłych Rewidentów, KRS 0000054522 Sąd Rejonowy dla m. st. Warszawy XII Wydział Gospodarczy KRS, NIP: PL 526-10-36-755, Regon: 011256722, Kapitał zakładowy: 250000 zł  
Biuro w Poznaniu ul. Taczaka 24 lokal 401 61-818 Poznań tel/fax +48 (061) 853 23 05  
Ecovis System Rewident Sp. z o.o. posiada certyfikat nr PL 11000287/P potwierdzający spełnienie warunków normy ISO 9001:2008 w zakresie badania sprawozdań finansowych.

 2/4

sprawozdania finansowego oraz czy rzetelnie i jasno przedstawia ono, we wszystkich istotnych aspektach, sytuację majątkową i finansową, jak też wynik finansowy Grupy Kapitałowej.

Badanie skonsolidowanego sprawozdania finansowego przeprowadziliśmy stosownie do postanowień:

- rozdziału 7 ustawy o rachunkowości,
- krajowych standardów rewizji finansowej, wydanych przez Krajową Radę Biegłych Rewidentów w Polsce.

Badanie skonsolidowanego sprawozdania finansowego zaplanowaliśmy i przeprowadziliśmy w taki sposób, aby uzyskać racjonalną pewność, pozwalającą na wyrażenie opinii o sprawozdaniu.

W szczególności badanie obejmowało sprawdzenie poprawności zastosowanych przez Spółkę Dominującą oraz jednostki zależne zasad (polityki) rachunkowości i sprawdzenie - w przeważającej mierze w sposób wrywkowy - podstaw, z których wynikają liczby i informacje zawarte w skonsolidowanym sprawozdaniu finansowym, jak i całościową ocenę skonsolidowanego sprawozdania finansowego.


Uważamy, że badanie dostarczyło wystarczającej podstawy do wyrażenia opinii.

Naszym zdaniem, zbadane skonsolidowane sprawozdanie finansowe, we wszystkich istotnych aspektach:

- przedstawia rzetelnie i jasno informacje istotne dla oceny sytuacji majątkowej i finansowej Grupy Kapitałowej „SUNTECH” S.A. na dzień 31 grudnia 2012 roku, jak też jej wyniku finansowego za rok obrotowy od 1 stycznia 2012 roku do 31 grudnia 2012 roku,
- zostało sporządzone zgodnie z wymagającymi zastosowania zasadami (polityką) rachunkowości Grupy Kapitałowej oraz przepisami wydanego na podstawie powołanej wyżej ustawy rozporządzenia Ministra Finansów z dnia 25 września 2009 r. w sprawie szczegółowych zasad sporządzania przez jednostki inne niż banki, zakłady ubezpieczeń i zakłady reasekuracji skonsolidowanych sprawozdań finansowych grup kapitałowych (Dz. U. z 2009 r. Nr 169, poz. 1327),
- jest zgodne z wpływającymi na treść skonsolidowanego sprawozdania finansowego przepisami prawa obowiązującymi Grupę Kapitałową.



Ecovis System Rewident Sp. z o.o. ul. Rakowiecka 30a, 02-528 Warszawa, tel: +48 (22) 380 03 80, fax: +48 (22) 380 03 81, e-mail: [info@system-rewident.com.pl](mailto:info@system-rewident.com.pl) <http://www.system-rewident.com.pl>  
Nr 1253 w Krajowej Izbie Biegłych Rewidentów, KRS 0000054522 Sąd Rejonowy dla m. st. Warszawy XII Wydział Gospodarczy KRS, NIP: PL 526-10-36-755, Regon: 011256722, Kapitał zakładowy: 250000 zł  
Biuro w Poznaniu ul. Taczaka 24 lokal 401 61-818 Poznań tel/fax +48 (061) 853 23 05  
Ecovis System Rewident Sp. z o.o. posiada certyfikat nr PL 11000287/P potwierdzający spełnienie warunków normy ISO 9001:2008 w zakresie badania sprawozdań finansowych.

 3/4

Sprawozdanie z działalności Grupy Kapitałowej za rok 2012 jest kompletne w rozumieniu art. 49 ust. 2 ustawy o rachunkowości a zawarte w nim informacje, pochodzące ze zbadanego skonsolidowanego sprawozdania finansowego, są z nim zgodne.



**ZOFIA KUCHARCZYK-DZIOBA**  
**KLUCZOWY BIEGLY REWIDENT**  
Wpisany do rejestru biegłych rewidentów  
pod numerem **9463**  
przeprowadzający badanie w imieniu

**ECOVIS SYSTEM REWIDENT SP. Z O.O.**  
**UL. RAKOWIECKA 30A**  
**02-528 WARSZAWA**  
Spółka wpisana na listę podmiotów  
uprawnionych do badania sprawozdań  
finansowych pod numerem **1253**



**JADWIGA SZABAT – PREZES ZARZĄDU**  
**BIEGLY REWIDENT**  
Wpisany do rejestru biegłych rewidentów pod  
numerem **3905**

Warszawa, dnia 4 czerwca 2013 roku

4/4



Ecovis System Rewident Sp. z o.o. ul. Rakowiecka 30a, 02-528 Warszawa, tel: +48 (22) 380 03 80,  
fax: +48 (22) 380 03 81, e-mail: [info@system-rewident.com.pl](mailto:info@system-rewident.com.pl) <http://www.system-rewident.com.pl>  
Nr 1253 w Krajowej Izbie Biegłych Rewidentów, KRS 0000054522 Sąd Rejonowy dla m. st. Warszawy  
XII Wydział Gospodarczy KRS, NIP: PL 526-10-36-755, Regon: 011256722, Kapitał zakładowy: 250000 zł  
Biuro w Poznaniu ul. Taczaka 24 lokal 401 61-818 Poznań tel/fax +48 (061) 853 23 05  
Ecovis System Rewident Sp. z o.o. posiada certyfikat nr PL 11000287/P potwierdzający spełnienie warunków normy  
**ISO 9001:2008** w zakresie badania sprawozdań finansowych.

A member of ECOVIS International tax advisors accountants auditors lawyers in Argentina, Austria, Belarus, Belgium, Bulgaria, China, Croatia, Cyprus, Czech Republic, Denmark, Estonia, Finland, France, Germany, Great Britain, Greece, Hong Kong, Hungary, India, Indonesia, Ireland, Italy, Japan, Republic of Korea, Latvia, Lithuania, Luxembourg, Republic of Macedonia, Malaysia, Malta, Mexico, Netherlands, Norway, Poland, Portugal, Qatar, Romania, Russia, Serbia, Singapore, Slovak Republic, Slovenia, Spain, Sweden, Switzerland, Tunisia, Turkey, Ukraine, USA (associated partners) and Vietnam.  
ECOVIS International is a Swiss association. Each ECOVIS Member Firm is an independent legal entity in its own country and is only liable for its own acts or omissions, not those of any other entity. Ecovis System Rewident Sp. z o.o. is the Polish Member Firm of Ecovis International.



**GRUPA KAPITAŁOWA**

**SUNTECH S.A.**

**WARSZAWA, UL. PUŁAWSKA 107**

Skonsolidowane Sprawozdanie Finansowe

za okres

od 1 stycznia 2012 roku do 31 grudnia 2012 roku

## SPIS TREŚCI

<b>I. OŚWIADCZENIE KIEROWNICTWA.....</b>	<b>3</b>
<b>II. WPROWADZENIE DO SKONSOLIDOWANEGO SPRAWOZDANIA FINANSOWEGO .....</b>	<b>4</b>
1. Dane identyfikujące Grupę Kapitałową.....	4
2. Znaczące zasady rachunkowości.....	5
3. Zmiany zasad rachunkowości w okresie sprawozdawczym .....	9
<b>III. SKONSOLIDOWANE SPRAWOZDANIE FINANSOWE GRUPY KAPITAŁOWEJ SUNTECH WRAZ Z INFORMACJĄ DODATKOWĄ .....</b>	<b>10</b>

## I. OŚWIADCZENIE KIEROWNICTWA

Stosownie do artykułu 55 ustawy o rachunkowości z dnia 29 września 1994 roku z późniejszymi zmianami, Zarząd jednostki dominującej **SUNTECH S.A.** przedstawia skonsolidowane sprawozdanie finansowe za rok **2012**, na które składa się :

- Wprowadzenie do skonsolidowanego sprawozdania finansowego,
- Skonsolidowany bilans sporządzony na dzień 31 grudnia 2012 r., który po stronie aktywów i pasywów wykazuje sumę 4.942.203,91 PLN,
- Skonsolidowany rachunek zysków i strat za okres od 01.01.2012r. do 31.12.2012r., wykazujący zysk netto w wysokości 58.383,29 PLN,
- Skonsolidowany rachunek przepływów pieniężnych wykazujący zwiększenie środków pieniężnych netto o kwotę 408.729,83 PLN,
- Zestawienie zmian w skonsolidowanym kapitale własnym za okres od 1 stycznia 2012 roku do 31 grudnia 2012 roku wykazujący zwiększenie stanu kapitału własnego o kwotę 57.389,38 PLN,
- Informacja dodatkowa, obejmująca wprowadzenie do skonsolidowanego sprawozdania finansowego oraz dodatkowe informacje i objaśnienia.

Podpisy członków Zarządu



---

*Piotr Saczuk*  
**Prezes Zarządu**



---

*Wojciech Franczak*  
**Wiceprezes Zarządu**



---

*Ewa Mioduchowska*  
**Osoba odpowiedzialna za prowadzenie księgowości**

**Warszawa, dnia 04 czerwca 2013 roku**

## II. WPROWADZENIE DO SKONSOLIDOWANEGO SPRAWOZDANIA FINANSOWEGO

### 1. Dane identyfikujące Grupę Kapitałową

#### 1.1. Nazwa jednostki dominującej

Suntech S.A.

#### 1.1a Wykaz jednostek zależnych

Sprawozdaniem skonsolidowanym objęta została spółka BillNet S.A. z siedzibą w Warszawie ul. Puławska 107.

Sprawozdaniem skonsolidowanym objęta została spółka Suntech Technologies Inc. z siedzibą w USA.

Sprawozdaniem skonsolidowanym objęta została spółka 5 M Square Sp. z o.o. z siedzibą w Warszawie ul. Marszałkowska 58/54.

Jednostka dominująca SUNTECH S.A. posiada 57,04% udziału w kapitale akcyjnym Spółki BillNet S.A. oraz taki sam udział w całkowitej liczbie głosów na WZA.

Jednostka dominująca SUNTECH S.A. posiada 100% udziału w kapitale akcyjnym Spółki Suntech Technologies Inc.

Jednostka dominująca SUNTECH S.A. posiada 89,80% udziału w kapitale akcyjnym Spółki 5 M Square Sp. z o.o. oraz taki sam udział w całkowitej liczbie głosów na WZ.

#### 1.1b Wykaz jednostek podporządkowanych

Jednostka dominująca nie posiada udziałów w jednostkach podporządkowanych

#### 1.2 Siedziba jednostki dominującej

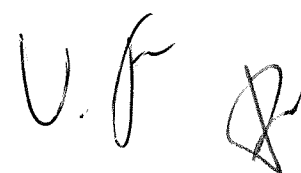
ul. Puławska 107  
02-595 Warszawa

#### 1.3 Rejestracja w Krajowym Rejestrze Sądowym

Siedziba Sądu: Sąd Rejonowy dla m.st. Warszawy w Warszawie, XIII Wydział Gospodarczy Krajowego Rejestru Sądowego

Data: 14 kwietnia 2008 roku

Numer rejestru: 0000303450



#### **1.4. Podstawowy przedmiot działalności Grupy Kapitałowej**

Przedmiotem działalności spółek wchodzących w skład Grupy Kapitałowej jest w szczególności:

- działalność w zakresie oprogramowania pozostała,
- doradztwo w zakresie sprzętu komputerowego,
- działalność związana z bazami danych,
- działalność związana z informatyką pozostała.

#### **1.5 Okres objęty sprawozdaniem skonsolidowanym**

Skonsolidowane sprawozdanie finansowe zostało przygotowane za okres od 1 stycznia 2012 roku do 31 grudnia 2012 roku. Dane porównawcze obejmują okres od 1 stycznia 2011 roku do 31 grudnia 2011 roku.

#### **1.6 Założenie kontynuacji działalności gospodarczej**

Skonsolidowane sprawozdanie finansowe zostało sporządzone przy założeniu kontynuacji działalności gospodarczej w dającej się przewidzieć przyszłości.

### **2. Znaczące zasady rachunkowości**

Do sporządzenia skonsolidowanego sprawozdania finansowego Grupa Kapitałowa zastosowała poniżej opisane zasady rachunkowości:

#### **2.1 Podstawa sporządzenia skonsolidowanego sprawozdania finansowego**

Skonsolidowane sprawozdanie finansowe sporządzone zostało zgodnie z praktyką stosowaną przez jednostki działające w Polsce, w oparciu o zasady rachunkowości wynikające z przepisów ustawy z dnia 29 września 1994 roku o rachunkowości (Dz.U. z 2013r. poz.330) i wydanymi na jej podstawie przepisami wykonawczymi oraz Rozporządzenia Ministra Finansów z dnia 25 września 2009r. w sprawie szczegółowych zasad sporządzania przez jednostki inne niż banki, zakłady ubezpieczeń i zakłady reasekuracji skonsolidowanych sprawozdań finansowych grup kapitałowych (Dz.U. z 2009 r. nr 169 poz. 1327).


Jednostka zależna została skonsolidowana metodą pełną, w ramach konsolidacji dokonano następujących wyłączeń:

- wartość akcji posiadanych przez jednostkę dominującą w jednostce zależnej oraz wartość kapitału podstawowego jednostki zależnej,
- wzajemne należności i zobowiązania jednostek objętych konsolidacją,
- przychody i koszty operacji gospodarczych dokonanych pomiędzy jednostkami objętymi konsolidacją.

#### Wartości niematerialne i prawne

Wartości niematerialne i prawne ujmuje się w księgach według cen ich nabycia lub kosztów poniesionych na ich wytworzenie. Odpisy amortyzacyjne wartości niematerialnych i prawnych, stanowiących nabyte prawa, dokonywane są metodą liniową przy zastosowaniu stawek wynikających z ustawy o podatku dochodowym od osób prawnych, przy czym okres dokonywania odpisów umorzeniowych wynosi dla:

oprogramowań i licencji – 2 lata  
praw autorskich – 2 lata



pozostałych praw – 5-10 lat

Wartości niematerialne i prawne o wartości poniżej 3.500,- amortyzowane są jednorazowo w miesiącu oddania ich do użytkowania.

#### Wartość firmy z konsolidacji

Wartość firmy z konsolidacji jest odpisywana w skonsolidowany rachunek zysków i strat liniowo przez okres 5 lat, począwszy od miesiąca następnego po miesiącu, w którym objęto kontrolę.

#### Inwestycje

Inwestycje obejmują aktywa nabyte w celu osiągnięcia korzyści ekonomicznych wynikających z przyrostu wartości tych aktywów, uzyskania z nich przychodów w postaci odsetek, dywidend lub innych pożytków. Akcje w innych jednostkach oraz inne inwestycje zaliczone do aktywów trwałych wyceniane są w bilansie według cen ich nabycia. W związku z okolicznościami wskazującymi na trwałą utratę wartości akcji, dokonano odpisu aktualizacyjnego.

#### Aktywa z tytułu odroczonego podatku dochodowego

Aktywa z tytułu odroczonego podatku dochodowego, spowodowane przejściowymi różnicami między wykazywaną wartością bilansową, a ich wartością podatkową.

#### Należności, roszczenia i zobowiązania

Należności wykazuje się w kwocie wymaganej zapłaty, z zachowaniem zasady ostrożnej wyceny. Wartość należności aktualizuje się uwzględniając stopień prawdopodobieństwa ich zapłaty poprzez dokonanie odpisu aktualizującego, zaliczanego odpowiednio do pozostałych kosztów operacyjnych lub do kosztów finansowych – zależnie od rodzaju należności, której dotyczy odpis aktualizujący.

#### Inwestycje krótkoterminowe

Udzielone pożyczki krótkoterminowe wycenia się w kwocie wymaganej zapłaty, z zachowaniem ostrożnej wyceny. Skutki wzrostu lub obniżenia wartości inwestycji krótkoterminowych zalicza się odpowiednio do przychodów lub kosztów finansowych.

#### Środki pieniężne i inne aktywa pieniężne

Środki pieniężne w banku i w kasie oraz lokaty krótkoterminowe przechowywane do terminu zapadalności wyceniane są według wartości nominalnej.

#### Rozliczenia międzyokresowe kosztów czynne

Rozliczenia międzyokresowe kosztów czynne dokonywane są, jeżeli koszty poniesione dotyczą przyszłych okresów sprawozdawczych. Rozliczenia kosztów następuje odpowiednio do upływu czasu.

Koszty projektu „Stworzenie prototypu systemu Network Inventory nowej generacji” w części dofinansowane z publicznych środków, aktywowane są do czasu zatwierdzenia wniosku o dofinansowanie.

#### Kapitał własny grupy

Kapitałem podstawowym grupy kapitałowej jest kapitał podstawowy jednostki dominującej.

Pozycje kapitału własnego jednostek zależnych inne niż kapitał podstawowy, w części, w jakiej jednostka dominująca jest właścicielem jednostki zależnej, są dodawane do odpowiednich pozycji kapitałów własnych jednostki dominującej.

Do kapitału własnego grupy włączone są tylko te części kapitałów własnych jednostek zależnych, które powstały po dniu nabycia udziałów przez jednostkę dominującą. W szczególności chodzi tu o przyrost kapitałów z tytułu osiągniętego wyniku finansowego oraz aktualizacji wyceny.

Kapitał rezerwowy tworzony jest z podziału zysku.

Strata z lat ubiegłych dotyczy korekty błędów podstawowych dotyczących lat poprzednich, a ujawnionych w bieżącym roku obrotowym.

Na skonsolidowany wynik netto jednostek grupy kapitałowej objętych konsolidacją składa się wynik netto jednostki dominującej, wynik netto jednostki zależnej w części, w jakiej jednostka dominująca jest właścicielem jednostki zależnej oraz udział w zyskach w jednostkach stowarzyszonych w części, w jakiej jednostka dominująca jest właścicielem jednostki stowarzyszonej.

#### Kapitał własny udziałowców mniejszościowych

Kapitał udziałowców (akcjonariuszy) mniejszościowych ustala się jako sumę części kapitałów własnych jednostek zależnych objętych konsolidacją pełną, które należą do innych udziałowców aniżeli jednostki wchodzące w skład grupy kapitałowej.

Zysk (strata) netto jednostek zależnych w części należącej do udziałowców (akcjonariuszy) innych niż jednostki wchodzące w skład grupy kapitałowej stanowi zysk udziałowców (akcjonariusz) mniejszościowych.

#### Zobowiązania

Zobowiązania wycenia się na dzień bilansowy w kwocie wymagającej zapłaty z wyjątkiem zobowiązań, których uregulowanie zgodnie z umową następuje przez wydanie innych niż środki pieniężne aktywów finansowych lub wymiany na instrumenty finansowe – które wycenia się według wartości godziwej.

Jeżeli termin wymagalności przekracza jeden rok od daty bilansowej, salda tych zobowiązań, z wyjątkiem zobowiązań z tyt. dostaw i usług, wykazuje się jako długoterminowe. Pozostałe części sald wykazywane są jako krótkoterminowe.

#### Rezerwy

Rezerwy tworzy się na pewne lub o dużym stopniu prawdopodobieństwa przyszłe zobowiązania i wycenia się je na dzień bilansowy w wiarygodnie oszacowanej wartości. Rezerwy zalicza się odpowiednio do kosztów operacyjnych.

Rezerwy tworzone są na poniższe tytuły:

- pewne lub o dużym stopniu prawdopodobieństwa przyszłe zobowiązania, których kwotę można w sposób wiarygodny oszacować,
- odroczony podatek dochodowy, tworzony w związku z występowaniem dodatnich różnic przejściowych między wartością księgową aktywów i pasywów, a ich wartością podatkową

### Fundusze specjalne

Obejmują w całości Zakładowy Fundusz Świadczeń Socjalnych tworzony zgodnie z ustawą o zakładowym funduszu świadczeń socjalnych.

### Przychody i koszty

Przychody i koszty są rozpoznawane według zasady memoriałowej, tj. w okresach, których dotyczą, niezależnie od daty otrzymania lub dokonania płatności.

Spółka prowadzi ewidencję kosztów w układzie rodzajowym oraz sporządza porównawczy wariant rachunku zysków i strat.

### Przychody ze sprzedaży

Przychody ze sprzedaży produktów, towarów i materiałów ujmuje się w rachunku zysków i strat, gdy znaczące ryzyko i korzyści wynikające z praw własności do produktów, towarów i materiałów przekazano nabywcy.

### Pozostałe przychody i koszty operacyjne

Obejmują przychody i koszty nie związane bezpośrednio ze zwykłą działalnością jednostki, stanowią je głównie: wynik na sprzedaży rzeczowych aktywów trwałych oraz wartości niematerialnych i prawnych, darowizny, dotacje, skutki aktualizacji wartości aktywów nie finansowych.

### Przychody finansowe

Obejmują głównie przypadające na okres sprawozdawczy odsetki, różnice kursowe oraz zyski ze sprzedaży inwestycji.

### Koszty finansowe

Obejmują głównie przypadające na bieżący okres koszty z tytułu: zapłaconych odsetek, obniżenia wartości aktywów finansowych, a także ewentualnie straty ze sprzedaży inwestycji.

### Podatek dochodowy i pozostałe obowiązkowe zmniejszenia zysku

Podatek dochodowy i pozostałe obowiązkowe zmniejszenia zysku stanowią:

- podatek dochodowy od osób prawnych będący zobowiązaniem wobec budżetu,
- rezerwy z tytułu odroczonego podatku dochodowego, spowodowane przejściowymi różnicami między wykazywaną wartością bilansową, a ich wartością podatkową.

### Skonsolidowany wynik finansowy netto

Na skonsolidowany wynik netto jednostek grupy kapitałowej objętych konsolidacją składa się wynik netto jednostki dominującej, wynik netto jednostki zależnej w części, w jakiej jednostka dominująca jest właścicielem jednostki zależnej oraz udział w zyskach w jednostkach stowarzyszonych w części, w jakiej jednostka dominująca jest właścicielem jednostki stowarzyszonej.

Na skonsolidowany wynik finansowy netto składają się:

- a) wynik działalności operacyjnej, w tym z tytułu pozostałych przychodów i kosztów operacyjnych,
- b) wynik operacji finansowych,
- c) wynik operacji nadzwyczajnych,

U. F. 





- d) odpis wartości firmy jednostek podporządkowanych,
- e) odpis ujemnej wartości firmy jednostek podporządkowanych,
- f) obowiązkowe obciążenia wyniku finansowego z tytułu podatku dochodowego,
- g) udział w zyskach (stratach) netto jednostek podporządkowanych wycenianych metodą praw własności,
- h) zyski (straty) mniejszości.

#### Rachunek przepływów pieniężnych Grupy

Rachunek przepływów pieniężnych Grupa Kapitałowa sporządza metodą pośrednią.

### **3. Zmiany zasad rachunkowości w okresie sprawozdawczym**

Grupa kapitałowa stosuje jednakowe zasady rachunkowości w jednostce dominującej i w jednostce zależnej.


W okresie sprawozdawczym nie wystąpiły zmiany zasad rachunkowości.

#### Podpisy członków Zarządu



---

*Piotr Słazuk*  
**Prezes Zarządu**



---

*Wojciech Frąnczak*  
**Wiceprezes Zarządu**



---

*Ewa Mioduchowska*  
**Osoba odpowiedzialna za prowadzenie księgowości**

**Warszawa, dnia 4 czerwca 2013 roku**

**III. SKONSOLIDOWANE SPRAWOZDANIE FINANSOWE GRUPY KAPITAŁOWEJ  
SUNTECH WRAZ Z INFORMACJĄ DODATKOWĄ**

U. F. R

## SKONSOLIDOWANY BILANS na dzień 31 grudnia 2012 (PLN)

## GRUPY KAPITAŁOWEJ SUNTECH S.A.

AKTYWA	Nota	31.12.2012 r.	31.12.2011r.
<b>A. AKTYWA TRWAŁE</b>		<b>758 753,96</b>	<b>1 042 947,29</b>
<b>I. Wartości niematerialne i prawne</b>	12	<b>83 917,44</b>	<b>42 210,41</b>
1. Koszty zakończonych prac rozwojowych		-	-
2. Wartość firmy		-	-
3. Inne wartości niematerialne i prawne		83 917,44	42 210,41
4. Zaliczki na wartości niematerialne i prawne		-	-
<b>II. Wartość firmy jednostek podporządkowanych</b>	13	-	-
1. Wartość firmy – jednostki zależne		-	-
2. Wartość firmy – jednostki współzależne		-	-
3. Wartość firmy – jednostki stowarzyszone		-	-
<b>III. Rzeczowe aktywa trwałe</b>		<b>106 332,97</b>	<b>337 587,75</b>
1. Środki trwałe	14	106 332,97	337 587,75
a) Grunty ( w tym prawo wieczystego użytkowania gruntu)		-	-
b) Budynki, lokale i obiekty inżynierii lądowej i wodnej		17 433,19	29 739,21
c) Urządzenia techniczne i maszyny		53 524,23	46 570,59
d) Środki transportu		30 107,84	261 277,95
e) Inne środki trwałe		4 267,71	-
2. Środki trwałe w budowie		-	-
3. Zaliczki na środki trwałe w budowie		-	-
<b>IV. Należności długoterminowe</b>	15a	<b>106 900,55</b>	<b>103 188,13</b>
1. Od jednostek powiązanych		-	-
2. Od pozostałych jednostek		106 900,55	103 188,13
<b>V. Inwestycje długoterminowe</b>	15	<b>500,00</b>	<b>500,00</b>
1. Nieruchomości		-	-
2. Wartości niematerialne i prawne		-	-
3. Długoterminowe aktywa finansowe		500,00	500,00
a) w jednostkach zależnych i niebędących spółkami handlowymi jednostkach współzależnych niewycenianych metodą konsolidacji pełnej lub proporcjonalnej		500,00	500,00
- udziały lub akcje		500,00	500,00
b) w pozostałych jednostkach zależnych, współzależnych i stowarzyszonych wycenianych metodą praw własności		-	-
c) w pozostałych jednostkach		-	-
4. Inne inwestycje długoterminowe		-	-
<b>VI. Długoterminowe rozliczenia międzyokresowe</b>	16	<b>462 103,00</b>	<b>559 461,00</b>
1. Aktywa z tytułu odroczonego podatku dochodowego		462 103,00	559 461,00
2. Inne rozliczenia międzyokresowe		-	-
<b>B. AKTYWA OBROTOWE</b>		<b>4 183 449,95</b>	<b>3 472 234,19</b>
<b>I. Zapasy</b>		-	<b>34 243,80</b>
1. Materiały		-	-
2. Półprodukty i produkty w toku		-	-
3. Produkty gotowe		-	-
4. Towary		-	34 243,80
5. Zaliczki na dostawy		-	-
<b>II. Należności krótkoterminowe</b>		<b>2 315 525,24</b>	<b>2 926 631,13</b>
1. Należności od jednostek powiązanych		-	-
a) z tytułu dostaw i usług, w okresie spłaty:		-	-
- do 12 miesięcy		-	-
- powyżej 12 miesięcy		-	-
b) inne		-	-
2. Należności od pozostałych jednostek		2 315 525,24	2 926 631,13
a) z tytułu dostaw i usług, w okresie spłaty:		2 026 643,92	2 766 697,99
- do 12 miesięcy		2 026 643,92	2 766 697,99
- powyżej 12 miesięcy		-	-
b) z tytułu podatków, dotacji, cel, ubezpieczeń społecznych i zdrowotnych oraz innych świadczeń		155 963,00	159 181,34
c) inne		132 918,32	751,80
d) dochodzone na drodze sądowej		-	-
<b>III. Inwestycje krótkoterminowe</b>	15b	<b>657 104,53</b>	<b>248 411,91</b>
1. Krótkoterminowe aktywa finansowe	15b	657 104,53	248 411,91
a) w jednostkach zależnych i niebędących spółkami handlowymi jednostkach współzależnych	15b	-	-
b) w jednostkach stowarzyszonych i będących spółkami handlowymi jednostkach współzależnych	15b	-	-
c) w pozostałych jednostkach	15b	-	-
d) środki pieniężne i inne aktywa pieniężne	15b	657 104,53	248 411,91
- środki pieniężne w kasie i na rachunkach		655 842,86	247 102,24
- inne środki pieniężne		1 261,67	1 309,67
2. Inne inwestycje krótkoterminowe	15b	-	-
<b>IV. Krótkoterminowe rozliczenia międzyokresowe</b>	16	<b>1 210 820,18</b>	<b>262 947,35</b>
<b>SUMA AKTYWÓW</b>		<b>4 942 203,91</b>	<b>4 515 181,48</b>

Warszawa, dnia 04 czerwca 2013r.

SPORZĄDZAJĄCY SPRAWOZDANIE



Prezes Zarządu

Piotr Sączuk

ZARZĄD

Wiceprezes Zarządu

Wojciech Franczak

SKONSOLIDOWANY BILANS na dzień 31 grudnia 2012 (PLN)  
GRUPY KAPITAŁOWEJ SUNTECH S.A.

PASYWA	Nota	31.12.2012 r.	31.12.2011 r.
<b>A. KAPITAŁ (FUNDUSZ) WŁASNY</b>		<b>1 959 633,61</b>	<b>1 902 244,23</b>
I. Kapitał (fundusz) podstawowy		1 594 000,00	1 594 000,00
II. Należne wpłaty na kapitał podstawowy (wielkość ujemna)		-	-
III. Udziały (akcje) własne (wielkość ujemna)		-	-
IV. Kapitał (fundusz) zapasowy		2 953 322,10	2 953 322,10
V. Kapitał (fundusz) rezerwowy z aktualizacji wyceny		-	-
VI. Pozostałe kapitały (fundusze) rezerwowe		1 728 659,90	1 728 659,90
VII. Różnice kursowe z przeliczenia		5 810,09	173 986,24
1. dodatnie różnice kursowe		324,76	-
2. ujemne różnice kursowe		5 485,33	173 986,24
VIII. Zysk (strata) z lat ubiegłych	-	4 380 541,77	- 4 898 716,03
IX. Zysk (strata) netto		58 383,29	350 992,02
X. Odpisy z zysku netto w ciągu roku obrotowego (wielkość ujemna)		-	-
<b>B. KAPITAŁY MNIEJSZOŚCI</b>		<b>- 230 340,57</b>	<b>- 234 135,52</b>
<b>C. UJEMNA WARTOŚĆ FIRMY JEDNOSTEK PODPORZĄDKOWANYCH</b>	13	-	-
I. Ujemna wartość firmy – jednostki zależne		-	-
II. Ujemna wartość firmy – jednostki współzależne		-	-
III. Ujemna wartość firmy – jednostki stowarzyszone		-	-
<b>B. ZOBOWIĄZANIA I REZERWY NA ZOBOWIĄZANIA</b>		<b>3 212 910,87</b>	<b>2 847 072,77</b>
<b>I. Rezerwy na zobowiązania</b>	18	<b>57 794,00</b>	<b>106 687,00</b>
1. Rezerwa z tytułu odroczonego podatku dochodowego		39 494,00	83 187,00
2. Rezerwa na świadczenia emerytalne i podobne		-	-
– długoterminowa		-	-
– krótkoterminowa		-	-
3. Pozostałe rezerwy		18 300,00	23 500,00
– długoterminowe		-	-
– krótkoterminowe		18 300,00	23 500,00
<b>II. Zobowiązania długoterminowe</b>	19	-	-
1. Wobec jednostek powiązanych		-	-
2. Wobec pozostałych jednostek		-	-
a) kredyty i pożyczki		-	-
b) z tytułu emisji dłużnych papierów wartościowych		-	-
c) inne zobowiązania finansowe		-	-
d) inne		-	-
<b>III. Zobowiązania krótkoterminowe</b>		<b>2 299 763,65</b>	<b>2 003 620,82</b>
1. Wobec jednostek powiązanych		-	-
a) z tytułu dostaw i usług, o okresie wymagalności:		-	-
– do 12 miesięcy		-	-
– powyżej 12 miesięcy		-	-
b) inne		-	-
2. Wobec pozostałych jednostek		2 159 108,76	1 890 934,19
a) kredyty i pożyczki		424,65	17 487,15
b) z tytułu emisji dłużnych papierów wartościowych		178 000,00	-
c) inne zobowiązania finansowe		-	72 018,37
d) z tytułu dostaw i usług, o okresie wymagalności:		258 460,90	989 593,10
– do 12 miesięcy		258 460,90	989 593,10
– powyżej 12 miesięcy		-	-
e) zaliczki otrzymane na dostawy		-	-
f) zobowiązania wekslowe		-	-
g) z tytułu podatków, ceł, ubezpieczeń i innych świadczeń		1 722 153,02	811 386,73
h) z tytułu wynagrodzeń		-	-
i) inne		70,19	448,84
3. Fundusze specjalne		140 654,89	112 686,63
<b>IV. Rozliczenia międzyokresowe</b>	16	<b>855 353,22</b>	<b>736 764,95</b>
1. Ujemna wartość firmy		-	-
2. Inne rozliczenia międzyokresowe		855 353,22	736 764,95
– długoterminowe		466 578,40	468 578,40
– krótkoterminowe		388 774,82	268 186,55
<b>SUMA PASYWÓW</b>		<b>4 942 203,91</b>	<b>4 515 181,48</b>

Warszawa, dnia 04 czerwca 2013r.  
SPORZĄDZAJĄCY SPRAWOZDANIE

*M. Kucharski*

Prezes Zarządu  
Piotr Sączuk

ZARZĄD

Wiceprezes Zarządu  
Wojciech Franczak

## SKONSOLIDOWANY RACHUNEK ZYSKÓW I STRAT za okres 01.01 – 31.12.2012 (PLN)

## GRUPY KAPITAŁOWEJ SUNTECH S.A.

	Nota	Rok 2012	Rok 2011
<b>A. Przychody ze sprzedaży i zrównane z nimi, w tym:</b>	1	<b>8 213 602,08</b>	<b>12 039 430,77</b>
– od jednostek powiązanych		-	-
I. Przychód ze sprzedaży produktów		7 549 777,08	8 319 090,47
II. Zmiana stanu produktów (zwiększenie – wartość dodatnia, zmniejszenie wartość ujemna)		-	-
III. Koszty wytworzenia produktów na własne potrzeby jednostki		-	-
IV. Przychody netto ze sprzedaży towarów i materiałów		663 825,00	3 720 340,30
<b>B. Koszty działalności operacyjnej</b>	3	<b>7 987 010,90</b>	<b>12 071 929,43</b>
I. Amortyzacja		188 159,61	241 655,14
II. Zużycie materiałów i energii		108 837,11	142 557,68
III. Usługi obce		1 788 434,46	2 160 310,57
IV. Podatki i opłaty, w tym:		99 590,66	61 029,42
– podatek akcyzowy		-	-
V. Wynagrodzenia		4 548 249,56	5 082 505,72
VI. Ubezpieczenia społeczne i inne świadczenia		651 208,44	753 209,48
VII. Pozostałe koszty rodzajowe		113 520,11	126 755,59
VIII. Wartość sprzedanych towarów i materiałów		489 010,95	3 503 905,83
<b>C. Zysk (strata) ze sprzedaży (A–B)</b>		<b>226 591,18</b>	<b>32 498,66</b>
<b>D. Pozostałe przychody operacyjne</b>	4	<b>128 778,94</b>	<b>562 912,96</b>
I. Zysk ze zbycia niefinansowych aktywów trwałych		47 602,24	1 294,91
II. Dotacje		81 175,00	561 615,72
III. Inne przychody operacyjne		1,70	2,33
<b>E. Pozostałe koszty operacyjne</b>	5	<b>1 503,58</b>	<b>3,25</b>
I. Strata ze zbycia niefinansowych aktywów trwałych		-	-
II. Aktualizacja wartości aktywów niefinansowych		-	-
II. Inne koszty operacyjne		1 503,58	3,25
<b>F. Zysk (strata) z działalności operacyjnej (C+D–E)</b>		<b>353 866,54</b>	<b>530 411,05</b>
<b>G. Przychody finansowe</b>	7	<b>12 173,53</b>	<b>18 711,35</b>
I. Dywidendy i udziały w zyskach, w tym:		-	-
– od jednostek powiązanych		-	-
II. Odsetki, w tym:		12 173,53	8 711,29
– od jednostek powiązanych		-	-
III. Zysk ze zbycia inwestycji		-	-
IV. Aktualizacja wartości inwestycji		-	-
V. Inne		-	10 000,06
<b>H. Koszty finansowe</b>	8	<b>250 196,83</b>	<b>85 624,39</b>
I. Odsetki, w tym:		171 993,06	85 619,31
– dla jednostek powiązanych		-	-
II. Strata ze zbycia inwestycji		-	-
III. Aktualizacja wartości inwestycji		-	-
IV. Inne		78 203,77	5,08
<b>I. Zysk (strata) na sprzedaży całości lub części udziałów jednostek podporządkowanych</b>			
<b>J. Zysk (strata) z działalności gospodarczej (F+G–H+/-I)</b>		<b>115 843,24</b>	<b>463 498,01</b>
<b>K. Wynik zdarzeń nadzwyczajnych (K.I.–K.II)</b>	9	<b>-</b>	<b>-</b>
I. Zyski nadzwyczajne			
II. Straty nadzwyczajne			
<b>L. Odpis wartości firmy</b>	13		
I. Odpis wartości firmy – jednostki zależne			
II. Odpis wartości firmy – jednostki współzależne			
III. Odpis wartości firmy – jednostki stowarzyszone			
<b>M. Odpis ujemnej wartości firmy</b>	13		
I. Odpis ujemnej wartości firmy – jednostki zależne			
II. Odpis ujemnej wartości firmy – jednostki współzależne			
III. Odpis ujemnej wartości firmy – jednostki stowarzyszone			
<b>N. Zysk (strata) brutto (J+/-K–L+M)</b>		<b>115 843,24</b>	<b>463 498,01</b>
<b>O. Podatek dochodowy</b>		<b>53 665,00</b>	<b>105 664,00</b>
I. Część bieżąca		-	-
II. Część odroczone	10,11	53 665,00	105 664,00
<b>P. Pozostałe obowiązkowe zmniejszenia zysku (zwiększenia straty)</b>		<b>-</b>	<b>-</b>
<b>Q. Zysk (strata) z udziałów w jednostkach podporządkowanych wycenianych metodą praw własności</b>			
<b>R. Zyski (straty) mniejszości</b>		<b>3 794,95</b>	<b>6 841,99</b>
<b>S. Zysk (strata) netto (N–O–P+/-Q+/-R)</b>		<b>58 383,29</b>	<b>350 992,02</b>

Warszawa, dnia 04 czerwca 2013r.

SPORZĄDZAJĄCY SPRAWOZDANIE

Michał Chwał

Prezes Zarządu ZARZĄD

Piotr Saczuk

Wiceprezes Zarządu

Wojciech Franczak

## SKONSOLIDOWANE SPRAWOZDANIE GRUPY SUNTECH Z PRZEPLYWU ŚRODKÓW PIENIĘŻNYCH (PLN)

## GRUPY KAPITAŁOWEJ SUNTECH S.A.

Treść	Nota	Rok 2012	Rok 2011
<b>A. Przepływy środków pieniężnych z działalności operacyjnej</b>		-	-
<b>I. Zysk (strata) netto</b>		<b>58 383,29</b>	<b>350 992,02</b>
<b>II. Korekty razem</b>		<b>346 072,61</b>	<b>26 756,75</b>
1. Zysk (strata) udziałowców mniejszościowych		3 794,95	6 841,99
2. Zysk (strata) z udziałów (akcji) w jednostkach stowarzyszonych i będących spółkami handlowymi jednostkach współzależnych			
3. Amortyzacja (w tym odpisy wartości firmy lub ujemnej wartości firmy)		307 165,57	241 655,14
4. Zyski (straty) z tytułu różnic kursowych		-837,91	495,38
5. Odsetki i udziały w zyskach (dywidendy)		22 557,95	13 488,14
6. Zysk (strata) z działalności inwestycyjnej	-	47 602,24	1 294,91
7. Zmiana stanu rezerw	-	48 893,00	18 662,00
8. Zmiana stanu zapasów		34 243,80	12 451,12
9. Zmiana stanu należności		607 393,47	585 699,71
10. Zmiana stanu zobowiązań krótkoterminowych, z wyjątkiem pożyczek i kredytów		200 176,58	234 156,02
11. Zmiana stanu rozliczeń międzyokresowych	-	731 926,56	506 592,72
12. Inne korekty z działalności operacyjnej		-	449 202,40
<b>III. Przepływy pieniężne netto z działalności operacyjnej (I+/-II)</b>		<b>404 455,90</b>	<b>324 235,27</b>
<b>B. Przepływy środków pieniężnych z działalności inwestycyjnej</b>		<b>0,00</b>	<b>0,00</b>
<b>I. Wpływy</b>		<b>160 686,17</b>	<b>1 294,91</b>
1. Zbycie wartości niematerialnych i prawnych oraz rzeczowych aktywów trwałych		160 686,17	-
2. Zbycie inwestycji w nieruchomości oraz wartości niematerialne i prawne		-	1 294,91
3. Z aktywów finansowych, w tym:		-	-
a) w jednostkach stowarzyszonych i będących spółkami handlowymi jednostkach współzależnych		-	-
b) w pozostałych jednostkach		-	-
- zbycie aktywów finansowych		-	-
- dywidendy i udziały w zyskach		-	-
- spłata udzielonych pożyczek długoterminowych		-	-
- odsetki		-	-
- inne wpływy z aktywów finansowych		-	-
4. Inne wpływy inwestycyjne		-	-
<b>II. Wydatki</b>		<b>229 820,54</b>	<b>117 984,75</b>
1. Nabycie wartości niematerialnych i prawnych oraz rzeczowych aktywów trwałych		229 820,54	80 484,75
2. Inwestycje w nieruchomości oraz wartości niematerialne i prawne		-	-
3. Na aktywa finansowe, w tym:		-	37 500,00
a) w jednostkach stowarzyszonych i będących spółkami handlowymi jednostkach współzależnych		-	37 500,00
b) w pozostałych jednostkach		-	-
- nabycie aktywów finansowych		-	-
- udzielone pożyczki długoterminowe		-	-
4. Dywidendy i inne udziały w zyskach wypłacone udziałowcom (akcjonariuszom) mniejszościowym		-	-
5. Inne wydatki inwestycyjne		-	-
<b>III. Przepływy pieniężne netto z działalności inwestycyjnej (I-II)</b>	-	<b>69 134,37</b>	<b>116 689,84</b>
<b>C. Przepływy środków pieniężnych z działalności finansowej</b>		<b>178 000,00</b>	<b>-</b>
<b>I. Wpływy</b>		<b>178 000,00</b>	<b>-</b>
1. Wpływ netto z wydania udziałów (emisji akcji) i innych instrumentów kapitałowych oraz dopłat do kapitału		-	-
2. Kredyty i pożyczki		-	-
3. Emisja dłużnych papierów wartościowych		178 000,00	-
4. Inne wpływy finansowe		-	-
<b>II. Wydatki</b>		<b>104 591,70</b>	<b>234 635,58</b>
1. Nabycie udziałów (akcji) własnych		-	-
2. Dywidendy i inne wypłaty na rzecz właścicieli		-	-
3. Inne, niż wypłaty na rzecz właścicieli, wydatki z tytułu podziału zysku		-	-
4. Spłaty kredytów i pożyczek		17 062,50	40 950,00
5. Wykup dłużnych papierów wartościowych		-	-
6. Z tytułu innych zobowiązań finansowych		-	-
7. Płatności zobowiązań z tytułu umów leasingu finansowego		64 971,25	180 197,44
8. Odsetki		22 557,95	13 488,14
9. Inne wydatki finansowe		-	-
<b>III. Przepływy pieniężne netto z działalności finansowej (I-II)</b>		<b>73 408,30</b>	<b>234 635,58</b>
<b>D. Przepływy pieniężne netto razem (A.III.+/-B.III+/-C.III)</b>		<b>408 729,83</b>	<b>27 090,15</b>
<b>E. Bilansowa zmiana stanu środków pieniężnych, w tym:</b>		<b>408 729,83</b>	<b>27 090,15</b>
- zmiana stanu środków pieniężnych z tytułu różnic kursowych		37,21	7,31
<b>F. Środki pieniężne na początek okresu</b>		<b>248 411,91</b>	<b>275 494,75</b>
<b>G. Środki pieniężne na koniec okresu (F+D), w tym</b>		<b>657 104,53</b>	<b>248 411,91</b>
- o ograniczonej możliwości dysponowania		25 958,47	8 629,10

Warszawa, dnia 04 czerwca 2013r.  
SPORZĄDZAJĄCY SPRAWOZDANIE

*M. Kucharski*

Prezes Zarządu  
*Piotr Sączuk*

Wiceprezes Zarządu  
*Wojciech Franczak*

Zestawienie zmian w skonsolidowanym kapitale własnym  
GRUPY KAPITAŁOWEJ SUNTECH S.A.

za okres	2012	2011
<b>I. Kapitał (fundusz) własny na początek okresu (BO)</b>	<b>1 902 244,23</b>	<b>1 550 573,69</b>
– korekty błędów podstawowych		-
Ia. Kapitał (fundusz) własny na początek okresu (BO) po korektach błędów podstawowych	1 902 244,23	1 550 573,69
<b>1. Kapitał (fundusz) podstawowy na początek okresu</b>	<b>1 594 000,00</b>	<b>1 594 000,00</b>
1.1. Zmiany kapitału (funduszu) podstawowego	-	-
1.2. Kapitał (fundusz) podstawowy na koniec okresu	1 594 000,00	1 594 000,00
2. Należne wpłaty na kapitał podstawowy na początek okresu	-	-
2.1. Zmiana należnych wpłat na kapitał podstawowy	-	-
2.2. Należne wpłaty na kapitał podstawowy na koniec okresu	-	-
3. Udziały (akcje) własne na początek okresu	-	-
3.1. Udziały (akcje) własne na koniec okresu	-	-
4. Kapitał (fundusz) zapasowy na początek okresu	2 953 322,10	2 953 322,10
4.1. Zmiany kapitału (funduszu) zapasowego	-	-
4.2. Stan kapitału (funduszu) zapasowego na koniec okresu	2 953 322,10	2 953 322,10
<b>5. Kapitał (fundusz) z aktualizacji wyceny na początek okresu</b>	<b>-</b>	<b>-</b>
5.1. Zmiany kapitału (funduszu) z aktualizacji wyceny	-	-
a) zwiększenie (z tytułu)	-	-
b) zmniejszenie (z tytułu)	-	-
– zbycia środków trwałych	-	-
– korekta odpisu aktualizującego	-	-
5.2. Kapitał (fundusz) z aktualizacji wyceny na koniec okresu	-	-
<b>6. Pozostałe kapitały (fundusze) rezerwowe na początek okresu</b>	<b>1 728 659,90</b>	<b>1 728 659,90</b>
6.1. Zmiany pozostałych kapitałów (funduszy) rezerwowych	-	-
a) zwiększenie (z tytułu)	-	-
b) zmniejszenie (z tytułu)	-	-
6.2. Pozostałe kapitały (fundusze) rezerwowe na koniec okresu	1 728 659,90	1 728 659,90
<b>7. Różnice kursowe z przeliczenia</b>	<b>5 810,09</b>	<b>173 986,24</b>
<b>8. Zysk (strata) z lat ubiegłych na początek okresu</b>	<b>- 4 898 716,03</b>	<b>- 5 241 304,15</b>
8.1. Zysk z lat ubiegłych na początek okresu	-	-
– korekty błędów podstawowych	-	-
8.2. Zysk z lat ubiegłych na początek okresu, po korektach	-	-
8.3. Zysk z lat ubiegłych na koniec okresu	-	-
8.4. Strata z lat ubiegłych na początek okresu,	4 898 716,03	5 241 304,15
8.5. Strata z lat ubiegłych na początek okresu, po korektach	4 898 716,03	5 241 304,15
a) zwiększenie (z tytułu)	7 219,00	469 213,61
- strata Suntech Technologies	7 219,00	42 957,24
- strata 5 M Square w kwocie dot. grupy	-	188 411,20
– różnice kursowe z wyceny strat z lat ubiegłych STI w USD	-	237 845,17
b) zmniejszenie (z tytułu)	525 393,26	811 801,73
- pokrycie straty z lat ubiegłych SUNTECH	308 429,35	809 864,59
– pokrycie straty z lat ubiegłych Billnet w kwocie dot. grupy	1 856,71	1 937,14
- pokrycie strata 5 M Square w kwocie dot. grupy	47 924,96	-
– różnice kursowe z wyceny strat z lat ubiegłych STI w USD	167 182,24	-
8.6. Strata z lat ubiegłych na koniec okresu	4 380 541,77	4 898 716,03
8.7. Zysk (strata) z lat ubiegłych na koniec okresu	- 4 380 541,77	- 4 898 716,03
<b>9. Wynik netto</b>	<b>58 383,29</b>	<b>350 992,02</b>
a) zysk netto	58 383,29	350 992,02
b) strata netto	-	-
c) odpisy z zysku	-	-
<b>II. Kapitał (fundusz) własny na koniec okresu (BZ)</b>	<b>1 959 633,61</b>	<b>1 902 244,23</b>
III. Kapitał (fundusz) własny, po uwzględnieniu proponowanego podziału zysku (pokrycia straty)	1 959 633,61	1 902 244,23

Warszawa, dnia 04 czerwca 2013r.  
SPORZĄDZAJĄCY SPRAWOZDANIE

*Miodudowski*

ZARZĄD  
Prezes Zarządu  
*Piotr Saczuk*

Wiceprezes Zarządu  
*Wojciech Franczak*

**Kapitał udziałowy jednostki dominującej (PLN)**

Wyszczególnienie	31.12.2012	31.12.2011
1. Wysokość kapitału podstawowego	1 594 000,00	1 594 000,00
2. Ilość akcji tworzących kapitał, w tym:	15 940 000,00	15 940 000,00
- akcje imienne uprzywilejowane serii A	5 000 000,00	5 000 000,00
- akcje zwykłe na okaziciela serii B	5 000 000,00	5 000 000,00
- akcje zwykłe na okaziciela serii C	333 000,00	333 000,00
- akcje zwykłe na okaziciela serii D	578 220,00	578 220,00
- akcje zwykłe na okaziciela serii E	4 000 000,00	4 000 000,00
- akcje zwykłe na okaziciela serii F	288 780,00	288 780,00
- akcje zwykłe na okaziciela serii G	740 000,00	740 000,00
3. Struktura własności akcji imiennych uprzywilejowanych:	5 000 000,00	5 000 000,00
- Piotr Saczuk	1 250 000,00	1 250 000,00
- Wojciech Franczak	1 250 000,00	1 250 000,00
- Andrzej Saczuk	1 250 000,00	1 250 000,00
- Artur Tomaszewski	1 250 000,00	1 250 000,00
4. Wartość nominalna jednej akcji	0,10	0,10

**Kapitał zapasowy (PLN)**

Wyszczególnienie	2012
Stan na początek okresu	2 953 322,10
zwiększenia w tym:	-
zmniejszenia w tym:	-
Stan na koniec okresu	<b>2 953 322,10</b>



**Kapitał rezerwowy z aktualizacji wyceny (PLN)**

Wyszczególnienie	2012
Stan na dzień 31.12.2011	-
+ z tytułu aktualizacji środków trwałych netto	-
- z tytułu sprzedaży bądź likwidacji środków	-
+ z tytułu aktualizacji inwestycji długoterminowych	-
- z tytułu aktualizacji inwestycji długoterminowych	-
+ z tytułu aktualizacji inwestycji krótkoterminowych	-
- z tytułu aktualizacji inwestycji krótkoterminowych	-
- z tytułu aktualizacji innych aktywów	-
Stan na dzień 31.12.2012	-

**Pozostałe kapitały rezerwowe (PLN)**

Wyszczególnienie	2012
Stan na początek okresu	1 728 659,90
+ zwiększenia	-
- zmniejszenia	-
Stan na koniec okresu	<b>1 728 659,90</b>

**Zysk (strata) z lat ubiegłych**

Wyszczególnienie	31.12.2012
Zysk (strata) z lat ubiegłych na początek okresu	- 4 898 716,03
Zysk z lat ubiegłych na początek okresu	-
Zysk z lat ubiegłych na początek okresu, po korektach	-
Zysk z lat ubiegłych na koniec okresu	-
Strata z lat ubiegłych na początek okresu,	- 4 898 716,03
- korekty błędów podstawowych	-
Strata z lat ubiegłych na początek okresu, po korektach	- 4 898 716,03
a) zwiększenie (z tytułu)	7 219,00
- strata Suntech Technologies	7 219,00
b) zmniejszenie (z tytułu)	525 393,26
- pokrycie straty z lat ubiegłych SUNTECH	308 429,35
- pokrycie straty z lat ubiegłych Billnet w kwocie dot. grupy	1 856,71
- pokrycie straty 5 M Square w kwocie dot. grupy	47 924,96
- różnice kursowe z wyceny strat z lat ubiegłych STI w USD	167 182,24
Strata z lat ubiegłych na koniec okresu	- 4 380 541,77
Zysk (strata) z lat ubiegłych na koniec okresu	- <b>4 380 541,77</b>

22

U. F. R.

## Wykaz not do skonsolidowanego sprawozdania finansowego

- Nota 1. Struktura rzeczowa i terytorialna przychodów ze sprzedaży
- Nota 2. Koszt wytworzenia środków trwałych
- Nota 3. Dane o kosztach rodzajowych i rozliczenie kręgu kosztów
- Nota 4. Pozostałe przychody operacyjne
- Nota 5. Pozostałe koszty operacyjne
- Nota 6a. Odpisy aktualizujące środki trwałe
- Nota 6b. Odpisy aktualizujące zapasy
- Nota 6c. Przychody, koszty, wynik działalności zaniechanej
- Nota 7. Przychody finansowe
- Nota 8. Koszty finansowe
- Nota 9. Zyski i straty nadzwyczajne
- Nota 10. Zmiana stanu aktywów z tytułu odroczonego podatku dochodowego
- Nota 11. Zmiana stanu rezerwy z tytułu odroczonego podatku dochodowego
- Nota 12. Zmiany w WNiP
- Nota 13. Zmiany wartości firmy oraz ujemnej wartości firmy
- Nota 14. Zmiany w środkach trwałych w okresie (PLN)
- Nota 14a. Poniesione w ostatnim roku i planowane na następny rok nakłady na niefinansowe aktywa trwałe, w tym na ochronę środowiska
- Nota 14b. Wartość nie amortyzowanych (umarzanych) przez grupę środków trwałych, używanych na podstawie najmu, dzierżawy, lub innych umów
  
- Nota 15. Zmiany w inwestycjach długoterminowych (PLN)
- Nota 15a. Zmiany w należnościach długoterminowych (PLN)
- Nota 15b. Zmiany w inwestycjach krótkoterminowych (PLN)
- Nota 15c. Struktura należności krótkoterminowych (nota dowolna) (PLN)
- Nota 16. Wykaz czynnych i biernych rozliczeń międzyokresowych (PLN)
- Nota 17. Kapitał podstawowy
- Nota 18. Stan rezerw (PLN)
- Nota 18a. Odpisy aktualizujące wartość aktywów (PLN)
- Nota 19. Zobowiązania długoterminowe – struktura czasowa (PLN)
- Nota 19a. Struktura zobowiązań krótkoterminowych (poza funduszami specjalnymi) (nota dowolna) (PLN)
- Nota 20. Zobowiązania zabezpieczone na majątku grupy (PLN)
- Nota 21. Zobowiązania warunkowe (PLN)
- Nota 22. Zobowiązania wobec budżetu państwa lub gminy z tytułu uzyskania prawa własności budynków i budowli (PLN)
- Nota 23. Struktura środków pieniężnych do sprawozdania z przepływu środków pieniężnych (PLN)
- Nota 24. Informacje o wspólnych przedsięwzięciach (które nie podlegają konsolidacji)
- Nota 25. Transakcje ze spółkami powiązanymi kapitałowo, które nie są objęte skonsolidowanym sprawozdaniem finansowym
- Nota 26. Przeciętne w roku obrotowym zatrudnienie w grupach zawodowych
- Nota 27. Wynagrodzenia, łącznie z wynagrodzeniem z zysku, wypłacone członkom zarządu i organów nadzorczych spółek kapitałowych (PLN)
- Nota 28. Pożyczki i świadczenia udzielone członkom zarządu i organów nadzorczych spółek kapitałowych (PLN)
- Nota 29. Transakcje z członkami zarządu i organami nadzorczymi i ich małżonkami, krewnymi lub powinowatymi w linii prostej do drugiego stopnia zwanymi z tytułu opieki, przysposobienia lub kurateli z osobą zarządzającą lub będącą w organach nadzorczych jednostki lub spółki których są znaczącymi udziałowcami (akcjonariuszami) lub wspólnikami
  
- Nota 30a. Nazwa i siedziba jednostki dominującej sporządzającej skonsolidowane sprawozdanie finansowe
- Nota 30b. Udziały w podmiotach zależnych
- Nota 30c. Udziały w podmiotach stowarzyszonych
- Nota 30d. Udziały w pozostałych podmiotach
- Nota 30e. Wzajemne inwestycje długoterminowe oraz należności długoterminowe w spółkach powiązanych kapitałowo (PLN)
- Nota 30f. Wzajemne należności krótkoterminowe w spółkach powiązanych kapitałowo (PLN)
- Nota 30g. Wzajemne zobowiązania długoterminowe w spółkach powiązanych kapitałowo (PLN)
- Nota 30h. Wzajemne zobowiązania krótkoterminowe w spółkach powiązanych kapitałowo (PLN)
- Nota 30i. Przychody ze wzajemnych transakcji pomiędzy spółkami powiązanymi kapitałowo objętymi skonsolidowanym sprawozdaniem finansowym

Nota 1. Struktura rzeczowa i terytorialna przychodów ze sprzedaży towarów i produktów (PLN)

Wyszczególnienie	2012	2011
1. Sprzedaż usług	7 549 777,08	8 319 090,47
2. Sprzedaż materiałów	-	-
3. Sprzedaż towarów	663 825,00	3 720 340,30
4. Sprzedaż produktów	-	-
5. Inne przychody ze sprzedaży	-	-
<b>RAZEM</b>	<b>8 213 602,08</b>	<b>12 039 430,77</b>
w tym:		
Sprzedaż dla odbiorców krajowych	7 056 537,88	11 490 506,18
Sprzedaż eksportowa	1 157 064,20	548 924,59

Nota 2. Koszt wytworzenia środków trwałych w budowie, środków trwałych na własne potrzeby (PLN)

Wyszczególnienie	2012	2011
środki trwale w budowie	-	-
<b>RAZEM</b>	<b>-</b>	<b>-</b>

CP

V. F. K

Nota 3. Dane o kosztach rodzajowych i rozliczenie kręgu kosztów (PLN).

Wyszczególnienie	2012	2011
<b>A. Koszty wg rodzajów</b>	<b>7 497 999,95</b>	<b>8 568 023,60</b>
1. Amortyzacja	188 159,61	241 655,14
2. Zużycie materiałów i energii	108 837,11	142 557,68
3. Usługi obce	1 788 434,46	2 160 310,57
4. Podatki i opłaty, w tym:	99 590,66	61 029,42
– podatek akcyzowy	-	-
5. Wynagrodzenia	4 548 249,56	5 082 505,72
6. Ubezpieczenia społeczne i inne świadczenia	651 208,44	753 209,48
7. Pozostałe koszty rodzajowe	113 520,11	126 755,59
<b>RAZEM</b>	<b>7 497 999,95</b>	<b>8 568 023,60</b>
<b>B. Zmiany w zakresie kosztów rozliczonych +/-</b>	-	-
1. Z tytułu różnic inwentaryzacyjnych	-	-
2. Odpisania zaniechanej produkcji	-	-
3. Odpisania kosztów bez efektu gospodarczego	-	-
4. Inne	-	-
<b>C. Zmiana stanu produktów</b>	-	-
1. Wyroby gotowe	-	-
2. Produkcja nie zakończona	-	-
3. Rozliczenia międzyokresowe kosztów	-	-
<b>D. Koszt własny produkcji sprzedanej (A+/-B+/-C)</b>	<b>7 497 999,95</b>	<b>8 568 023,60</b>
w tym:		
– techniczny koszt wytworzenia produkcji	7 497 999,95	8 568 023,60
– techniczny koszt wytworzenia usług		
– koszty handlowe		
– koszty sprzedaży		
– koszty ogólnozakładowe		

U. F. R.

Q

**Nota 4. Pozostałe przychody operacyjne (PLN)**

Wyszczególnienie	2012	2011
I. Przychody ze sprzedaży niefinansowych aktywów trwałych	47 602,24	1 294,91
II. Dotacje	81 175,00	561 615,72
III. Inne przychody operacyjne, w tym:	1,70	2,33
1. Rozwiązane rezerwy na należności	-	-
2. Rozwiązane rezerwy na przewidywane straty	-	-
3. Zwrócone, umorzone podatki	-	-
4. Otrzymane zwroty kosztów postępowania spornego	-	-
5. Przedawnione zobowiązania	-	-
6. Z tytułu różnic inwentaryzacyjnych	-	-
7. Sprzedaż oprogramowania	-	-
8. Inne	1,70	2,33
<b>RAZEM</b>	<b>128 778,94</b>	<b>562 912,96</b>

**Nota 5. Pozostałe koszty operacyjne (PLN)**

Wyszczególnienie	2012	2011
I. Wartość zbycia niefinansowych aktywów trwałych	-	-
II. Aktualizacja wartości aktywów niefinansowych, w tym:	-	-
– odpis aktualizujący wartość zapasów	-	-
– odpis aktualizujący wartość należności	-	-
III. Inne koszty operacyjne, w tym:	1 503,58	3,25
1) utworzone rezerwy z tyt. ....	-	-
2) darowizny	1 500,00	-
3) odpisane należności	-	-
4) koszty postępowania spornego	-	-
5) koszty likwidacji zapasów	-	-
6) ...	-	-
8) inne	3,58	3,25
<b>RAZEM</b>	<b>1 503,58</b>	<b>3,25</b>

2

*[Handwritten signatures]*

---

**Nota 6a. Wysokość i wyjaśnienie przyczyn odpisów aktualizujących środki trwałe**

Nie dotyczy

---

**Nota 6b. Wysokość odpisów aktualizujących wartość zapasów**

Nie dotyczy

---

**Nota 6c. Informacje o przychodach, kosztach i wynikach działalności  
zaniechanej w roku obrotowym lub przewidzianej do zaprzestania w roku następnym**

Nie dotyczy

23

U. F. R.

Nota 7. Przychody finansowe (PLN)

Wyszczególnienie	2012	2011
I. Zyski z tytułu udziału w innych jednostkach, w tym:	-	-
– zyski z tytułu udziału w jednostkach powiązanych		
– zyski z tytułu udziału w innych jednostkach		
II. Odsetki, w tym:	12 173,53	8 711,29
- odsetki od spółek powiązanych	-	-
- odsetki od pozostałych kontrahentów	-	-
- odsetki od obligacji	-	-
- odsetki budżetowe	-	-
- odsetki bankowe	0,51	
- odsetki pozostałe	12 173,02	8 711,29
III. Przychody ze zbycia inwestycji, w tym:	-	-
–	-	-
–	-	-
IV. Aktualizacja wartości inwestycji	-	-
–	-	-
–	-	-
V. Inne, w tym:	-	10 000,06
– różnice kursowe	-	3 987,22
– pozostałe przychody finansowe	-	6 012,84
–	-	-
<b>RAZEM</b>	<b>12 173,53</b>	<b>18 711,35</b>

Nota 8. Koszty finansowe (PLN)

Wyszczególnienie	2012	2011
I. Odsetki, w tym:	171 993,06	85 619,31
– odsetki do spółek powiązanych	-	
– odsetki do pozostałych kontrahentów	6 636,60	1 923,17
– odsetki budżetowe	142 682,79	70 208,00
– odsetki bankowe	311,71	2 617,15
– odsetki pozostałe	22 361,96	10 870,99
II. Koszty zbycia inwestycji, w tym:	-	-
–	-	-
III. Aktualizacja wartości inwestycji, w tym:	-	-
–	-	-
IV. Inne, w tym:	78 203,77	5,08
- różnice kursowe	78 200,77	-
- utworzone rezerwy	-	-
- pozostałe koszty finansowe	3,00	5,08
<b>RAZEM</b>	<b>250 196,83</b>	<b>85 624,39</b>

U. F. R

CF

Nota 9. Zyski i straty nadzwyczajne oraz podatek dochodowy od wyniku na operacjach nadzwyczajnych (PLN)

Wyszczególnienie	2012	2011
1. Zyski losowe		
2. Pozostałe zyski	-	
<b>Razem zyski nadzwyczajne</b>	-	-
w tym:		
nie zaliczane do przychodów podatkowych		
1. Straty losowe		
2. Pozostałe straty	-	
<b>Razem straty nadzwyczajne</b>	-	-
w tym:		
nie stanowiące kosztów uzyskania przychodów		
<b>Wynik zdarzeń nadzwyczajnych</b>	-	-
Zyski nadzwyczajne nie zaliczane do przychodów podatkowych	-	-
Straty nadzwyczajne nie stanowiące kosztów uzyskania przychodów	-	-
<b>Podstawa opodatkowania wyniku na operacjach nadzwyczajnych</b>	-	-
<b>Podatek dochodowy od wyniku na operacjach nadzwyczajnych</b>	-	-

CS

V. F. J



**Nota 10. Zmiana stanu aktywów z tytułu odroczonego podatku dochodowego**

<b>1. Stan aktywów z tytułu odroczonego podatku dochodowego na początek okresu, w tym:</b>	<b>559 461,00</b>
a) odniesionych na wynik finansowy	-
b) odniesionych na kapitał własny	-
c) odniesionych na wartość firmy lub ujemną wartość firmy	-
<b>2. Zwiększenia</b>	<b>462 103,00</b>
a) odniesione na wynik finansowy okresu w związku z ujemnymi różnicami przejściowymi	<b>229 940,00</b>
- ujemne różnice kursowe z wyceny bilansowej należności	7 497,00
- odpis aktualizujący należną pożyczkę 172.360,73	32 749,00
- odpis aktualizujący wartość akcji w firmie Billnet S.A. 317.183,20	60 265,00
- rezerwa na badanie sprawozdania finansowego 13.300,-	2 527,00
- odsetki do zapłaty 93.257,42	23 419,00
- pozostałe	604,00
- poniesione koszty dot. przychodów zarachowanych nad zafakturowanymi	30 780,00
- niezapłacone składki ZUS	72 099,00
b) odniesione na wynik finansowy okresu w związku ze stratą podatkową (z tytułu)	<b>232 163,00</b>
- strata podatkowa z roku 2009	232 163,00
e) odniesione na wartość firmy lub ujemną wartość firmy w związku z ujemnymi różnicami przejściowymi (z tytułu)	-
<b>3. Zmniejszenia</b>	<b>559 461,00</b>
a) odniesione na wynik finansowy okresu w związku z ujemnymi różnicami przejściowymi (z tytułu)	<b>181 228,00</b>
b) odniesione na wynik finansowy okresu w związku ze stratą podatkową (z tytułu)	378 233,00
c) odniesione na kapitał własny w związku z ujemnymi różnicami przejściowymi (z tytułu)	-
d) odniesione na kapitał własny w związku ze stratą podatkową (z tytułu)	-
e) odniesione na wartość firmy lub ujemną wartość firmy w związku z ujemnymi różnicami przejściowymi (z tytułu)	-
<b>4. Stan aktywów z tytułu odroczonego podatku dochodowego na koniec okresu, razem, w tym:</b>	<b>462 103,00</b>
a) odniesionych na wynik finansowy	462 103,00
b) odniesionych na kapitał własny	-
c) odniesionych na wartość firmy lub ujemną wartość firmy	-

2

V. F. 

Nota 11. Zmiana stanu rezerwy z tytułu odroczonego podatku dochodowego

1. Stan rezerwy z tytułu odroczonego podatku dochodowego na początek okresu, w tym:	83 187,00
a) odniesionej na wynik finansowy	83 187,00
b) odniesionej na kapitał własny	-
c) odniesionej na wartość firmy lub ujemną wartość firmy	-
2. Zwiększenia	39 494,00
a) odniesione na wynik finansowy okresu z tytułu dodatnich różnic przejściowych (z tytułu)	39 494,00
- nadwyżka zarachowanych przychodów nad zarachowanymi z tyt. kontraktu	38 000,00
- naliczone odsetki od pożyczki i kaucji	1 494,00
b) odniesione na kapitał własny w związku z dodatnimi różnicami przejściowymi (z tytułu)	-
c) odniesione na wartość firmy lub ujemną wartość firmy w związku z dodatnimi różnicami przejściowymi (z tytułu)	-
3. Zmniejszenia	83 187,00
a) odniesione na wynik finansowy okresu w związku z dodatnimi różnicami przejściowymi (z tytułu)	83 187,00
b) odniesione na kapitał własny w związku z dodatnimi różnicami przejściowymi (z tytułu)	-
c) odniesione na wartość firmy lub ujemną wartość firmy w związku z dodatnimi różnicami przejściowymi (z tytułu)	-
4. Stan rezerwy z tytułu odroczonego podatku dochodowego na koniec okresu, razem, w tym:	39 494,00
a) odniesionej na wynik finansowy	39 494,00
b) odniesionej na kapitał własny	-
c) odniesionej na wartość firmy lub ujemną wartość firmy	-

Nota 12. Zmiany w wartościach niematerialnych i prawnych w okresie 1.01.2012 – 31.12.2012 (PLN)

Wyszczególnienie	Koszty prac rozwojowych	Wartość firmy	Koncesje, patenty, licencje	Oprogramowanie komputerów	Inne wartości niematerialne i prawne	Razem
<b>Wartość początkowa brutto</b>						
Wartość brutto na początek okresu	-	-	-	293 597,83	1 191 708,70	1 485 306,53
+ zwiększenia, w tym:	-	-	-	112 257,03	-	112 257,03
- nabycie	-	-	-	-	-	-
- przemieszczenie wewnętrzne	-	-	-	-	-	-
- inne	-	-	-	-	-	-
- zmniejszenia	-	-	-	-	158,90	158,90
- likwidacja	-	-	-	-	-	-
- aktualizacja wartości	-	-	-	-	-	-
- sprzedaż	-	-	-	-	-	-
- przemieszczenie wewnętrzne	-	-	-	-	-	-
- inne	-	-	-	-	158,90	158,90
<b>Wartość brutto na koniec okresu</b>	-	-	-	405 854,86	1 191 549,80	1 597 404,66
<b>Umorzenia</b>						
Umorzenie na początek okresu	-	-	-	252 712,07	1 190 384,05	1 443 096,12
Umorzenia bieżące – zwiększenia	-	-	-	70 323,51	107,70	70 431,21
Umorzenia – zmniejszenia	-	-	-	-	40,11	40,11
- likwidacja	-	-	-	-	-	-
- sprzedaż	-	-	-	-	-	-
- przemieszczenie wewnętrzne	-	-	-	-	-	-
- inne	-	-	-	-	40,11	40,11
<b>Umorzenie na koniec okresu</b>	-	-	-	323 035,58	1 190 451,64	1 513 487,22
<b>Wartość księgowa netto na koniec okresu</b>	-	-	-	82 819,28	1 098,16	83 917,44

V. f. B

Nota 13. Zmiany wartości firmy oraz ujemnej wartości firmy

WARTOŚĆ FIRMY JEDNOSTEK PODPORZĄDKOWANYCH	2012	Suntech Technologies Inc	5 M SQUARE	BILLNET S.A.	Razem 2012
a) wartość firmy – jednostki zależne	-			-	-
b) wartość firmy – jednostki współzależne	-			-	-
b) wartość firmy – jednostki stowarzyszone	-			-	-
Wartość firmy jednostek podporządkowanych, razem	-			-	-

ZMIANA STANU WARTOŚCI FIRMY – JEDNOSTKI ZALEŻNE	2012	Suntech Technologies Inc	5 M SQUARE	BILLNET S.A.	Razem 2012
a) wartość firmy brutto na początek okresu					-
b) zwiększenia (z tytułu)	-			-	-
...					-
c) zmniejszenia (z tytułu)	-			-	-
...					-
d) wartość firmy brutto na koniec okresu	-			-	-
e) odpis wartości firmy na początek okresu					-
f) odpis wartości firmy za okres (z tytułu)	-			-	-
...					-
g) odpis wartości firmy na koniec okresu	-			-	-
h) wartość firmy netto na koniec okresu	-			-	-

UJEMNA WARTOŚĆ FIRMY JEDNOSTEK PODPORZĄDKOWANYCH	2012	Suntech Technologies Inc	5 M SQUARE	BILLNET S.A.	Razem 2012
a) ujemna wartość firmy – jednostki zależne	-			-	-
b) ujemna wartość firmy – jednostki współzależne	-			-	-
b) ujemna wartość firmy – jednostki stowarzyszone	-			-	-
Ujemna wartość firmy jednostek podporządkowanych, razem	-			-	-

ZMIANA STANU UJEMNEJ WARTOŚCI FIRMY – JEDNOSTKI ZALEŻNE	2012	Suntech Technologies Inc	5 M SQUARE	BILLNET S.A.	Razem 2012
a) ujemna wartość firmy brutto na początek okresu					-
b) zwiększenia (z tytułu)	-			-	-
...					-
c) zmniejszenia (z tytułu)	-			-	-
...					-
d) ujemna wartość firmy brutto na koniec okresu	-			-	-
e) odpis ujemnej wartości firmy na początek okresu					-
f) odpis ujemnej wartości firmy za okres (z tytułu)	-			-	-
...					-
g) odpis ujemnej wartości firmy na koniec okresu	-			-	-
h) ujemna wartość firmy netto na koniec okresu	-			-	-

62

U. F. R.

Nota 14. Zmiany w środkach trwałych w okresie 1.01.2012 – 31.12.2012 (PLN)

Wyszczególnienie	Gruntły własne	Prawo wieczystego użytkowania gruntów	Budynki i budowle	Urządzenia techniczne, maszyny	Środki transportu	Pozostałe środki trwałe	Razem
<b>Wartość brutto</b>							
Wartość brutto na początek okresu	-	-	123 059,81	737 715,10	837 538,67	181 202,37	1 879 515,95
+ zwiększenie, w tym:	-	-	-	112 442,30	-	5 121,21	117 563,51
- aktualizacja wartości	-	-	-	112 442,30	-	5 121,21	117 563,51
- nabycie	-	-	-	-	-	-	-
- przemieszczenie wewnętrzne	-	-	-	-	-	-	-
- inne	-	-	-	-	-	-	-
- zmniejszenie, w tym:	-	-	-	32 965,87	476 241,75	-	509 207,62
- likwidacja	-	-	-	32 965,87	-	-	32 965,87
- aktualizacja wartości	-	-	-	-	-	-	-
- sprzedaż	-	-	-	-	476 241,75	-	476 241,75
- przemieszczenie wewnętrzne	-	-	-	-	-	-	-
- inne	-	-	-	-	-	-	-
Wartość brutto na koniec okresu	-	-	123 059,81	817 191,53	361 296,92	186 323,58	1 487 871,84
<b>Umorzenia</b>							
Umorzenie na początek okresu	-	-	93 320,60	691 144,51	576 260,72	181 202,37	1 541 928,20
Umorzenia bieżące – zwiększenia	-	-	12 306,02	105 488,66	118 086,18	853,50	236 734,36
Zmniejszenia, w tym:	-	-	-	32 965,87	363 157,82	-	396 123,69
- likwidacja	-	-	-	32 965,87	-	-	32 965,87
- sprzedaż	-	-	-	-	363 157,82	-	363 157,82
- przemieszczenie wewnętrzne	-	-	-	-	-	-	-
- inne	-	-	-	-	-	-	-
Umorzenie na koniec okresu	-	-	105 626,62	763 667,30	331 189,08	182 055,87	1 382 538,87
<b>Wartość księgowa netto</b>	-	-	<b>17 433,19</b>	<b>53 524,23</b>	<b>30 107,84</b>	<b>4 267,71</b>	<b>105 332,97</b>
Stożenie zużycia od wartości początkowej (%)	-	-	85,83	93,45	91,67	97,71	92,92

Nota 14a. Poniesione w ostatnim roku i planowane na następny rok nakłady na niefinansowe aktywa trwałe, w tym na ochronę środowiska

Wyszczególnienie	poniesione	planowane
<b>nakłady na niefinansowe aktywa trwałe</b>	-	<b>100 000,00</b>
w tym:		
na ochronę środowiska		

V.F. 



Nota 14b. Wartość nie amortyzowanych (umarzanych) przez grupę środków trwałych, używanych na podstawie umów najmu, dzierżawy, lub innych umów (PLN)

Rodzaj umowy	Stan na 01.01.2012	Zmiany w ciągu roku		Stan na 31.12.2012
		zwiększenia	zmniejszenia	
Najem	-			-
Leasing	-			-
O innym charakterze	-			-
<b>Razem</b>	-	-	-	-

CF


V. F. R

**Nota 15. Zmiany w inwestycjach długoterminowych (PLN)**

Wyszczególnienie	a) w jedn. zależnych i niebędących sp. handl. jedn. wspóln. niewyceniomych metodą kons. Pełnej							
	1. Nieruchomości	2. Wartości niematerialne i prawne	3. Długoterminowe aktywa finansowe	razem	– udziały lub akcje	– inne papiery wartościowe	– udzielone pożyczki	– inne długoterminowe aktywa finansowe
a) stan na początek okresu	-	-	-	-	-	-	-	-
w tym w cenie nabycia	-	-	-	-	-	-	-	-
b) zwiększenia w tym:	-	-	-	-	-	-	-	-
– nabycie	-	-	-	-	-	-	-	-
– korekty aktualizujące wartość	-	-	-	-	-	-	-	-
– przemieszczenie wewnętrzne	-	-	-	-	-	-	-	-
c) zmniejszenia	-	-	-	-	-	-	-	-
– sprzedaż	-	-	-	-	-	-	-	-
– korekty aktualizujące wartość	-	-	-	-	-	-	-	-
– przemieszczenie wewnętrzne	-	-	-	-	-	-	-	-
d) stan na koniec okresu	-	-	-	-	-	-	-	-
w tym w cenie nabycia	-	-	-	-	-	-	-	-

Wyszczególnienie	b) w jedn. zal., wspóln. i stowarzysz. wycen. metodą praw własności, w tym:				
	razem	– udziały lub akcje	– inne papiery wartościowe	– udzielone pożyczki	– inne długoterminowe aktywa finansowe
a) stan na początek okresu	-	-	-	-	-
w tym w cenie nabycia	-	-	-	-	-
b) zwiększenia w tym:	-	-	-	-	-
– nabycie	-	-	-	-	-
– przeschacowanie	-	-	-	-	-
– przemieszczenie wewnętrzne	-	-	-	-	-
c) zmniejszenia	-	-	-	-	-
– sprzedaż	-	-	-	-	-
– przeschacowanie	-	-	-	-	-
– przemieszczenie wewnętrzne	-	-	-	-	-
d) stan na koniec okresu	-	-	-	-	-
w tym w cenie nabycia	-	-	-	-	-

V.f



Nota 15. Zmiany w inwestycjach długoterminowych (PLN) c.d.

Wyszczególnienie	c) w pozostałych jednostkach, w tym:						Inwestycje długoterminowe razem
	razem	– udziały lub akcje	– inne papiery wartościowe	– udzielone pożyczki	– inne długoterminowe aktywa finansowe	4. Inne inwestycje długoterminowe	
a) stan na początek okresu	-	-	-	-	-	-	0,00
w tym w cenie nabycia	-	-	-	-	-	-	0,00
b) zwiększenia w tym:	-	-	-	-	-	-	-
– nabycie	-	-	-	-	-	-	-
– przeszacowanie	-	-	-	-	-	-	-
– przemieszczenie wewnętrzne	-	-	-	-	-	-	-
c) zmniejszenia	-	-	-	-	-	-	-
– sprzedaż	-	-	-	-	-	-	-
– przeszacowanie	-	-	-	-	-	-	-
– przemieszczenie wewnętrzne	-	-	-	-	-	-	-
d) stan na koniec okresu	-	-	-	-	-	-	-
w tym w cenie nabycia	-	-	-	-	-	-	-

V.F. 



**Nota 15a. Zmiany w należnościach długoterminowych (PLN)**


	Należności brutto	Odpis aktualizujący	Należności netto
<b>1. Od jednostek powiązanych</b>	-	-	-
Stan na początek roku obrotowego	-	-	-
Stan na koniec roku obrotowego, w tym:	-	-	-
a) z tytułu dostaw i usług	-	-	-
b) inne	-	-	-
<b>2. Od pozostałych jednostek</b>	<b>92 044,16</b>	-	<b>92 044,16</b>
Stan na początek roku obrotowego	103 188,13	-	103 188,13
Stan na koniec roku obrotowego, w tym:	106 900,55	-	106 900,55
a) z tytułu dostaw i usług	-	-	-
b) inne	106 900,55	-	106 900,55
<b>Razem na koniec roku obrotowego</b>	<b>106 900,55</b>	-	<b>106 900,55</b>

V.f. R

Nota 15b. Zmiany w inwestycjach krótkoterminowych (PLN)

Wyszczególnienie	1. Krótkoterminowe aktywa finansowe	a) w jedn. zależnych i niebędących sp. handl. jedn. współz., w tym:				– inne krótkoterminowe aktywa finansowe
		razem	– udziały lub akcje	– inne papiery wartościowe	– udzielone pożyczki	
a) stan na początek okresu	0,00	0,00	0,00	0,00	0,00	0,00
w tym w cenie nabycia	0,00	0,00	0,00	0,00	0,00	0,00
b) zwiększenia w tym:	0,00	0,00	0,00	0,00	0,00	0,00
– nabycie	0,00	0,00	0,00	0,00	0,00	0,00
– korekty aktualizujące wartość	0,00	0,00	0,00	0,00	0,00	0,00
– przemieszczenie wewnętrzne	0,00	0,00	0,00	0,00	0,00	0,00
c) zmniejszenia	0,00	0,00	0,00	0,00	0,00	0,00
– sprzedaż	0,00	0,00	0,00	0,00	0,00	0,00
– korekty aktualizujące wartość	0,00	0,00	0,00	0,00	0,00	0,00
– przemieszczenie wewnętrzne	0,00	0,00	0,00	0,00	0,00	0,00
d) stan na koniec okresu	0,00	0,00	0,00	0,00	0,00	0,00
w tym w cenie nabycia	0,00	0,00	0,00	0,00	0,00	0,00

Wyszczególnienie	b) w jedn. stowarzyszonych i będących sp. handlowymi jedn. współz., w tym:				– inne krótkoterminowe aktywa finansowe
	razem	– udziały lub akcje	– inne papiery wartościowe	– udzielone pożyczki	
a) stan na początek okresu	-				
w tym w cenie nabycia	-				
b) zwiększenia w tym:	-	-	-	-	-
– nabycie	-				
– przeszacowanie	-				
– przemieszczenie wewnętrzne	-				
c) zmniejszenia	-	-	-	-	-
– sprzedaż	-				
– przeszacowanie	-				
– przemieszczenie wewnętrzne	-				
d) stan na koniec okresu	-	-	-	-	-
w tym w cenie nabycia	-				

V.f. 

Wyszczególnienie	c) w pozostałych jednostkach, w tym:						2. Inne inwestycje krótkoterminowe
	razem	- udziały lub akcje	- inne papiery wartościowe	- udzielone pożyczki	- inne krótkoterminowe aktywa finansowe		
a) stan na początek okresu	0,00	0,00	0,00	0,00	0,00	0,00	0,00
w tym w cenie nabycia	0,00	0,00	0,00	0,00	0,00	0,00	0,00
b) zwiększenia w tym:	0,00	0,00	0,00	0,00	0,00	0,00	0,00
- nabycie	0,00	0,00	0,00	0,00	0,00	0,00	0,00
- przyszacowanie	0,00	0,00	0,00	0,00	0,00	0,00	0,00
- przemieszczenie wewnętrzne	0,00	0,00	0,00	0,00	0,00	0,00	0,00
c) zmniejszenia	0,00	0,00	0,00	0,00	0,00	0,00	0,00
- sprzedaż	0,00	0,00	0,00	0,00	0,00	0,00	0,00
- przyszacowanie	0,00	0,00	0,00	0,00	0,00	0,00	0,00
- przemieszczenie wewnętrzne	0,00	0,00	0,00	0,00	0,00	0,00	0,00
d) stan na koniec okresu	0,00	0,00	0,00	0,00	0,00	0,00	0,00
w tym w cenie nabycia	0,00	0,00	0,00	0,00	0,00	0,00	0,00

	2012	2011
Środki pieniężne, w tym:	657 104,53	248 411,91
- środki pieniężne w kasie i na rachunkach	655 842,86	247 102,24
- inne środki pieniężne	1 261,67	1 309,67
- inne aktywa pieniężne	0,00	0,00
w tym środki pieniężne o ograniczonej możliwości dysponowania	25 958,47	8 629,10

V f

R

Nota 15c. Struktura należności krótkoterminowych (nota dowolna) (PLN)

	Należności krótkoterminowe brutto	Odpis aktualizujący	Należności krótkoterminowe netto
<b>1. Należności od jednostek powiązanych</b>	<b>0,00</b>	<b>0,00</b>	<b>0,00</b>
a) z tytułu dostaw i usług do 12 miesięcy	0,00	0,00	0,00
Stan na początek roku	0,00	0,00	0,00
Stan na koniec roku, w tym: <input type="checkbox"/>			
– nieprzeterminowane	0,00	0,00	0,00
b) z tytułu dostaw i usług powyżej 12 miesięcy	0,00	0,00	0,00
Stan na początek roku	0,00	0,00	0,00
Stan na koniec roku, w tym: <input type="checkbox"/>			
– nieprzeterminowane	0,00	0,00	0,00
c) inne	0,00	0,00	0,00
Stan na początek roku	0,00	0,00	0,00
Stan na koniec roku, w tym: <input type="checkbox"/>			
– nieprzeterminowane	0,00	0,00	0,00
<b>2. Należności od pozostałych jednostek</b>	<b>2 315 525,24</b>	<b>0,00</b>	<b>2 315 525,24</b>
a) z tytułu dostaw i usług do 12 miesięcy	2 026 643,92	0,00	2 026 643,92
Stan na początek roku	2 766 697,99	0,00	2 766 697,99
Stan na koniec roku, w tym: <input type="checkbox"/>			
– nieprzeterminowane	1 287 515,49	0,00	1 287 515,49
– do 1 miesiąca	4 014,72	0,00	4 014,72
– powyżej 1 m-ca do 3 m-cy	8 029,44	0,00	8 029,44
– powyżej 3 m-cy do 6 m-cy	4 014,72	0,00	4 014,72
– powyżej 6 m-cy do 1 roku	0,00	0,00	0,00
– powyżej 1 roku	723 069,55	0,00	723 069,55
Razem	2 026 643,92	0,00	2 026 643,92
b) z tytułu dostaw i usług powyżej 12 miesięcy	0,00	0,00	0,00
Stan na początek roku	0,00	0,00	0,00
Stan na koniec roku, w tym: <input type="checkbox"/>			
– nieprzeterminowane	0,00	0,00	0,00
– do 1 miesiąca	0,00	0,00	0,00
– powyżej 1 m-ca do 3 m-cy	0,00	0,00	0,00
– powyżej 3 m-cy do 6 m-cy	0,00	0,00	0,00
– powyżej 6 m-cy do 1 roku	0,00	0,00	0,00
– powyżej 1 roku	0,00	0,00	0,00
Razem	0,00	0,00	0,00
c) należności z tyt. podatków, dotacji i ubezsp.społ.	155 963,00	0,00	155 963,00
Stan na początek roku	159 181,34	0,00	159 181,34
Stan na koniec roku, w tym: <input type="checkbox"/>			
– nieprzeterminowane	155 963,00	0,00	155 963,00
d) inne należności	132 918,32	0,00	132 918,32
Stan na początek roku	751,80	0,00	751,80
Stan na koniec roku, w tym: <input type="checkbox"/>			
– nieprzeterminowane	132 918,32	0,00	132 918,32
e) należności dochodzone na drodze sądowej	0,00	0,00	0,00
Stan na początek roku	0,00	0,00	0,00
Stan na koniec roku, w tym: <input type="checkbox"/>			
– nieprzeterminowane	0,00	0,00	0,00

2

V. F. R.

Nota 16. Wykaz czynnych i biernych rozliczeń międzyokresowych (PLN)

Treść	Stan na	
	31.12.2012	31.12.2011
<b>Długoterminowe rozliczenia międzyokresowe kosztów, w tym:</b>	<b>462 103,00</b>	<b>559 461,00</b>
1. Aktywa z tytułu odroczonego podatku dochodowego	462 103,00	559 461,00
2. Inne rozliczenia międzyokresowe, w tym:	-	-
- przychód nie stanowiący należności	-	-
<b>Krótkoterminowe rozliczenia międzyokresowe, w tym:</b>	<b>1 210 820,18</b>	<b>262 947,35</b>
- nadwyżka zarachowanych przychodów nad zafakturowanymi z tyt. ...	-	-
- ubezpieczenia	5 903,91	13 463,68
- wieloletni czynsz za wynajem	-	-
- wycena kontraktu	200 000,00	181 900,00
- pozostałe	1 004 916,27	67 583,67
<b>Rozliczenia międzyokresowe (pasywa), w tym:</b>	<b>855 353,22</b>	<b>736 764,95</b>
1. Ujemna wartość firmy	-	-
2. Inne rozliczenia międzyokresowe, w tym:	10 507,77	8 065,35
a) długoterminowe, w tym:	-	-
b) krótkoterminowe, w tym:	10 507,77	8 065,35
- rezerwa na niewykorzystane urlopy	-	-
- rezerwa na świadczenia pracownicze	-	-
- rezerwy na koszty usług obcych	10 507,77	8 065,35
3. Rozliczenia międzyokresowe przychodów, w tym:	844 845,45	728 699,60
a) długoterminowe, w tym:	466 578,40	468 578,40
- inne	466 578,40	468 578,40
b) krótkoterminowe, w tym:	378 267,05	260 121,20
- przedpłaty	-	199 178,37
- dotacja	378 267,05	60 942,83
- różnica wyceny aportów do spółek zależnych	-	-
- wycena kontraktów	-	-

U.F. R

2

Nota 17. Kapitał podstawowy

AKCJE (UDZIAŁY) WŁASNE DO ZBYCIA					
Liczba	Wartość nominalna	Wartość wg cen nabycia	Wartość bilansowa	Cel nabycia	Przeznaczenie

AKCJE (UDZIAŁY), JEDNOSTKI DOMINUJĄCEJ BĘDĄCE W POSIADANIU JEDNOSTEK POWIĄZANYCH				
Nazwa (firma) jednostki, siedziba	Liczba	Wartość nominalna	Wartość wg ceny nabycia	Wartość bilansowa

U. f. R

7

Nota 18. Stan rezerw (PLN)

Rezerwy	Stan na pierwszy dzień roku obrotowego	Zwiększenia	Wykorzystanie	Rozwiązanie	Stan na ostatni dzień roku obrotowego
1. Z tytułu odroczonego podatku dochodowego	83 187,00	39 494,00	-	83 187,00	39 494,00
2. Na świadczenia pracownicze, w tym:	-	-	-	-	-
a) długoterminowa	-	-	-	-	-
b) krótkoterminowa	-	-	-	-	-
3. Pozostałe rezerwy, w tym:	23 500,00	18 300,00	23 500,00	-	18 300,00
a) długoterminowe, w tym:	-	-	-	-	-
- ...	-	-	-	-	-
b) krótkoterminowa, w tym:	23 500,00	18 300,00	23 500,00	-	18 300,00
- na udzielone gwarancje i	-	-	-	-	-
- badanie sprawozdania	23 500,00	18 300,00	23 500,00	-	18 300,00
<b>Razem</b>	<b>106 687,00</b>	<b>57 794,00</b>	<b>23 500,00</b>	<b>83 187,00</b>	<b>57 794,00</b>

Nota 18a. Odpisy aktualizujące wartość aktywów (PLN)

Odpisy	Stan na pierwszy dzień roku obrotowego	Zwiększenia	Wykorzystanie	Rozwiązanie	Stan na ostatni dzień roku obrotowego
- wartości niematerialne i prawne	-	-	-	-	-
- rzeczowe aktywa trwałe	-	-	-	-	-
- inwestycje długoterminowe	-	-	-	-	-
- zapasy	-	-	-	-	-
- należności krótkoterminowe	-	-	-	-	-
- inne	-	-	-	-	-
<b>Razem</b>	<b>-</b>	<b>-</b>	<b>-</b>	<b>-</b>	<b>-</b>

CS

U. F. R.

Nota 19. Zobowiązania długoterminowe – struktura czasowa (PLN)

	1. Wobec jednostek powiązanych	2. Wobec pozostałych jednostek, w tym:				Razem
		razem	a) z tytułu kredytów i pożyczek	b) z tytułu emisji papierów wartościowych	c) inne zobowiązania finansowe	
Okres spłaty	0,00	0,00	0,00	0,00	0,00	0,00
do roku	0,00	0,00	0,00	0,00	0,00	0,00
początek okresu	0,00	0,00	0,00	0,00	0,00	0,00
koniec okresu	0,00	0,00	0,00	0,00	0,00	0,00
od 1 roku do 3 lat	0,00	0,00	0,00	0,00	0,00	0,00
początek okresu	0,00	0,00	0,00	0,00	0,00	0,00
koniec okresu	0,00	0,00	0,00	0,00	0,00	0,00
powyżej 3 lat do 5 lat	0,00	0,00	0,00	0,00	0,00	0,00
początek okresu	0,00	0,00	0,00	0,00	0,00	0,00
koniec okresu	0,00	0,00	0,00	0,00	0,00	0,00
ponad 5 lat	0,00	0,00	0,00	0,00	0,00	0,00
początek okresu	0,00	0,00	0,00	0,00	0,00	0,00
koniec okresu	0,00	0,00	0,00	0,00	0,00	0,00
<b>Razem</b>	0,00	0,00	0,00	0,00	0,00	0,00
początek okresu	0,00	0,00	0,00	0,00	0,00	0,00
koniec okresu	0,00	0,00	0,00	0,00	0,00	0,00

V. f. B



Nota 19a. Struktura zobowiązań krótkoterminowych (poza funduszami specjalnymi) (nota dowolna) (PLN)

	Stan na początek roku obrotowego	nieprzeterminowane	Stan na koniec roku obrotowego				Razem na koniec roku obrotowego
			do 1 miesiąca	powyżej 1 mies. do 3 mies.	powyżej 3 mies. do 6 mies.	powyżej 6 mies. do 1 roku	
<b>1. Wobec jednostek powiązanych</b>	<b>0,00</b>	<b>0,00</b>	<b>0,00</b>	<b>0,00</b>	<b>0,00</b>	<b>0,00</b>	<b>0,00</b>
a) z tytułu dostaw i usług, w tym:							
- do 12 miesięcy	0,00	0,00	0,00	0,00	0,00	0,00	0,00
- powyżej 12 miesięcy	0,00	0,00	0,00	0,00	0,00	0,00	0,00
b) pozostałe	0,00	0,00	0,00	0,00	0,00	0,00	0,00
<b>2. Wobec pozostałych jednostek</b>	<b>1 890 934,19</b>	<b>705 911,31</b>	<b>248 743,60</b>	<b>417 709,30</b>	<b>476 067,17</b>	<b>2 159 108,76</b>	
a) kredyty i pożyczki	17 487,15	424,65	0,00	0,00	0,00	424,65	
b) z tytułu emisji dłużnych pap. wart.	0,00	0,00	0,00	0,00	0,00	0,00	178 000,00
c) inne zobowiązania finansowe	72 018,37	0,00	0,00	0,00	0,00	0,00	0,00
d) z tytułu dostaw i usług	989 593,10	82 222,36	68 167,48	12 298,95	52 888,95	258 460,90	
- do 12 miesięcy	989 593,10	82 222,36	68 167,48	12 298,95	52 888,95	258 460,90	
- powyżej 12 miesięcy	0,00	0,00	0,00	0,00	0,00	0,00	0,00
e) zaliczki otrzymane na poczet dostaw	0,00	0,00	0,00	0,00	0,00	0,00	0,00
f) zobowiązania wekslowe	0,00	0,00	0,00	0,00	0,00	0,00	0,00
g) z tytułu podatków, ceł, ubezpiec.	811 386,73	445 194,11	180 576,12	405 410,35	423 178,22	1 722 153,02	
h) z tytułu wynagrodzeń	0,00	0,00	0,00	0,00	0,00	0,00	0,00
i) inne	448,84	70,19	0,00	0,00	0,00	70,19	
<b>Razem</b>	<b>1 890 934,19</b>	<b>705 911,31</b>	<b>248 743,60</b>	<b>417 709,30</b>	<b>476 067,17</b>	<b>2 159 108,76</b>	

V.F

3

Nota 20. Zobowiązania zabezpieczone na majątku grupy (PLN)

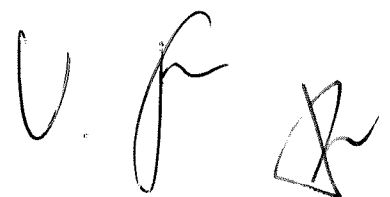
Rodzaj zabezpieczenia	Rodzaj zobowiązania (kredyt, pożyczka)	Kwota zabezpieczenia
w tym:		
- hipotecznie		
- zastaw towarów		
- zastaw rzeczowych aktywów trwałych		-
- z tytułu ustanowienia sekwestru (tj. oddania majątku pod zarząd osobie trzeciej do czasu rozstrzygnięcia sporu przez sąd)		
- cesja należności z kontraktu		-
-		
-		
Ogółem	-	-

Nota 21. Zobowiązania warunkowe (PLN)

Nie występują

Nota 22. Zobowiązania wobec budżetu państwa lub gminy z tytułu uzyskania prawa własności budynków i budowli (PLN)

Nie występują



Nota 23. Struktura środków pieniężnych do sprawozdania z przepływu środków pieniężnych (PLN)

Pozycja A.II.5. Odsetki i udziały w zyskach (dywidendy)	2012	2011
Odsetki od lokat powyżej 3 miesięcy	0,00	0,00
Odsetki od udzielonych pożyczek	0,00	0,00
Odsetki od kredytów	311,71	2 617,15
Otrzymane i zarachowane dywidendy	0,00	0,00
Zapłacone i zarachowane dywidendy	0,00	0,00
Pozostałe odsetki	22 246,24	10 870,99
<b>Razem odsetki</b>	<b>22 557,95</b>	<b>13 488,14</b>

Pozycja A.II.7. Zmiana stanu rezerw na zobowiązania	2012	2011
Rezerwa z tytułu odroczonego podatku dochodowego	39 494,00	83 187,00
Rezerwa na świadczenia emerytalne i podobne	0,00	0,00
Pozostałe rezerwy	18 300,00	23 500,00
<b>Razem</b>	<b>57 794,00</b>	<b>106 687,00</b>
<b>Zmiana stanu</b>	<b>-48 893,00</b>	<b>18 662,00</b>

Pozycja A.II.8. Zmiana stanu zapasów	2012	2011
Ogółem zapasy	0,00	34 243,80
Koszty zakupu	0,00	0,00
Aktualizacja wyceny zapasów	0,00	0,00
<b>Razem</b>	<b>0,00</b>	<b>34 243,80</b>
<b>Zmiana stanu</b>	<b>34 243,80</b>	<b>-12 451,12</b>

Pozycja A.II.9. Zmiana stanu należności	2012	2011
Należności długoterminowe	106 900,55	103 188,13
Należności krótkoterminowe od jednostek powiązanych	0,00	0,00
Należności krótkoterminowe od pozostałych jednostek	2 315 525,24	2 926 631,13
<b>Razem należności brutto</b>	<b>2 422 425,79</b>	<b>3 029 819,26</b>
Odpisy aktualizujące wartość należności	172 360,73	172 360,73
<b>Razem należności netto</b>	<b>2 250 065,06</b>	<b>2 857 458,53</b>
<b>Zmiana stanu należności</b>	<b>607 393,47</b>	<b>-585 699,71</b>

Pozycja A.II.10. Zmiana stanu zobowiązań krótkoterminowych, bez	2012	2011
Zobowiązania krótkoterminowe wobec jednostek powiązanych	0,00	0,00
Zobowiązania krótkoterminowe wobec pozostałych jednostek	2 159 108,76	1 890 934,19
Fundusze specjalne	140 654,89	112 686,63
<b>Razem zobowiązania, w tym:</b>	<b>2 299 763,65</b>	<b>2 003 620,82</b>
Zobowiązania z tytułu zakupu wartości niematerialnych i prawnych i	0,00	0,00
Zobowiązania z tytułu zakupu inwestycji w nieruchomości i wartości	0,00	0,00
Inne zobowiązania z tytułu działalności inwestycyjnej	0,00	0,00
<b>Razem zobowiązania z działalności inwestycyjnej</b>	<b>0,00</b>	<b>0,00</b>
Zobowiązania z tytułu nabycia (akcji) własnych	0,00	0,00
Zobowiązania z tytułu dywidend i innych wypłat na rzecz właścicieli	0,00	0,00
Zobowiązania inne, niż wypłaty na rzecz właścicieli, z tytułu podziału	0,00	0,00
Zobowiązania z tytułu dłużnych papierów wartościowych	178 000,00	0,00
Inne zobowiązania finansowe	0,00	0,00
Zobowiązania z tytułu umów leasingu finansowego	7 047,12	72 018,37
Zobowiązania z tytułu kredytów i pożyczek	424,65	17 487,15
<b>Razem zobowiązania z działalności finansowej</b>	<b>185 471,77</b>	<b>89 505,52</b>
Zobowiązania z działalności operacyjnej	2 114 291,88	1 914 115,30
<b>Zmiana stanu zobowiązań</b>	<b>200 176,58</b>	<b>234 156,02</b>

W

U K R

Nota 23. Struktura środków pieniężnych do sprawozdania z przepływu środków pieniężnych (PLN) c.d.

Pozycja A.II.11. Zmiana stanu rozliczeń międzyokresowych	2012	2011
Długoterminowe rozliczenia międzyokresowe	462 103,00	559 461,00
Krótkoterminowe rozliczenia międzyokresowe	1 210 820,18	262 947,35
<b>Razem</b>	<b>1 672 923,18</b>	<b>822 408,35</b>
<b>1. Zmiana stanu</b>	<b>-850 514,83</b>	<b>-151 459,24</b>
Ujemna wartość firmy	0,00	0,00
Długoterminowe rozliczenia międzyokresowe (pasywa)	10 507,77	8 065,35
Krótkoterminowe rozliczenia międzyokresowe (pasywa)	466 578,40	468 578,40
Długoterminowe rozliczenia międzyokresowe przychodów	0,00	0,00
Krótkoterminowe rozliczenia międzyokresowe przychodów	378 267,05	260 121,20
<b>Razem</b>	<b>855 353,22</b>	<b>736 764,95</b>
<b>2. Zmiana stanu</b>	<b>118 588,27</b>	<b>658 051,96</b>
<b>Ogółem zmiana stanu rozliczeń międzyokresowych (1+2)</b>	<b>-731 926,56</b>	<b>506 592,72</b>

Pozycja A. II. 12. Inne korekty	2012	2011
Niepieniężne straty spowodowane zdarzeniami losowymi w składnikach	0,00	0,00
Odписы netto z tytułu utraty wartości, korygujące wartość składników	172 360,43	172 360,43
Umorzenie zaciągniętych kredytów i pożyczek (minus)	0,00	0,00
Umorzenie pożyczek długoterminowych (plus)	0,00	0,00
Odpisanie wartości środków trwałych w budowie, które nie dały efektu	0,00	0,00
Pozostałe	-494 358,86	-494 358,86
<b>Razem</b>	<b>-321 998,43</b>	<b>-321 998,43</b>
<b>Zmiana stanu</b>	<b>0,00</b>	<b>-449 202,40</b>

Pozycja E. Bilansowa zmiana środków pieniężnych	2012	2011
Środki pieniężne w kasie i na rachunkach bankowych	655 842,86	247 102,24
inne środki pieniężne	1 261,67	1 309,67
Ekwiwalenty środków pieniężnych, w tym	0,00	0,00
<b>Razem środki pieniężne oraz ekwiwalenty środków pieniężnych</b>	<b>657 104,53</b>	<b>248 411,91</b>
<b>Zmiana środków pieniężnych oraz ekwiwalentów środków pieniężnych</b>	<b>408 729,83</b>	<b>-27 090,15</b>
Wycena bilansowa środków pieniężnych	0,00	0,00
<b>Zmiana stanu środków pieniężnych z tytułu różnic kursowych</b>	<b>0,00</b>	<b>0,00</b>
<b>Środki pieniężne o ograniczonej możliwości dysponowania</b>	<b>25 958,47</b>	<b>8 629,10</b>

62

V.F. R

---

Nota 24. Informacje o wspólnych przedsięwzięciach (które nie podlegają konsolidacji)

Nie dotyczy

---

Nota 25. Transakcje ze spółkami powiązanymi kapitałowo, które nie są objęte skonsolidowanym sprawozdaniem finansowym

nie dotyczy

---

Nota 26. Przeciętne w roku obrotowym zatrudnienie w grupach zawodowych

Wyszczególnienie	Przeciętna liczba zatrudnionych w roku obrotowym	Przeciętna liczba zatrudnionych w roku poprzedzającym
Ogółem	37,25	40,67
z tego:		
– pracownicy umysłowi (na stan. nierobotniczych)	36,25	39,67
– pracownicy fizyczni (na stan. robotniczych)	1,00	1,00
– uczniowie	-	-
– osoby wykonujące pracę nakładczą	-	-
– osoby korzystające z urlopów wychowawczych lub bezpłatnych	-	-

---

Nota 27. Wynagrodzenia, łącznie z wynagrodzeniem z zysku, wypłacone członkom zarządu i organów nadzorczych spółek kapitałowych (PLN)

Wyszczególnienie	2012
Wynagrodzenie Zarządu	892 145,00
Wynagrodzenie Rady Nadzorczej	19 100,00

2

V. F. &

Nota 28. Pożyczki i świadczenia udzielone członkom zarządu i organów nadzorczych spółek kapitałowych (PLN)

Pożyczki i zaliczki	Zarząd	Organy nadzorcze
Stan na początek roku	-	-
Udzielone	-	-
Splacone	-	-
Stan na koniec roku	-	-

Warunki oprocentowania i terminy spłaty pożyczek i innych świadczeń o podobnym charakterze udzielonych członkom Zarządu

Nie dotyczy

Warunki oprocentowania i terminy spłaty pożyczek i innych świadczeń o podobnym charakterze udzielonych członkom organów nadzorujących

Nie dotyczy

Nota 29. Transakcje z członkami zarządu i organami nadzorczymi i ich małżonkami, krewnymi lub powinowatymi w linii prostej do drugiego stopnia lub związanymi z tytułu opieki, przysposobienia lub kurateli z osobą zarządzającą lub będącą w organach nadzorczych jednostki lub Spółek, w których są znaczącymi udziałowcami (akcjonariuszami) lub współnikami

Nie dotyczy

62

Informacje zawarte w tej części, na poziomie jednostkowego sprawozdania finansowego prezentują tylko jednostki wchodzące w skład grupy kapitałowej

Nota 30a. Nazwa i siedziba jednostki dominującej sporządzającej skonsolidowane sprawozdanie finansowe  
 SUNTECH S.A. Warszawa ul. Puławska 107

Nota 30b. Udziały w podmiotach zależnych

Nazwa spółki i jej forma prawna	Wartość bilansowa akcji	% posiadanych akcji w kapitale podmiotu	% ilość głosów, udziałów, kontrol. podmiotu	Kapitał udziałowy / akcyjny Spółki	Kapitał własny spółki na dzień 31.12.2012	Wynik netto za rok 2012
BILNET S.A.	0,00	57,04%	57,04%	1 550 000,00	- 518 667,51	725,04
SUNTECH TECHNOLOGIES	-	100%	100%	309,96	1 974,42	- 7 973,70
5 M SQUARE Sp. z o.o.	-	89,80%	89,80%	49 000,00	838 107,62	33 028,29
<b>Razem:</b>	-	<b>X</b>	<b>X</b>	<b>1 599 309,96</b>	<b>321 414,53</b>	<b>25 779,63</b>

Określić stopień udziału w zarządzaniu

Jedna osoba z Zarządu firmy Suntech S.A. jest równocześnie w Zarządzie firmy Bilnet S.A.  
 Piotr Sączuk - Prezes Zarządu Suntech S.A., Członek Zarządu Bilnet S.A.

Wojciech Franczak - Wiceprezes Zarządu Suntech S.A., Prezes Zarządu Suntech Technologies Inc

Nota 30c. Udziały w podmiotach stowarzyszonych

Nota 30d. Udziały w pozostałych podmiotach

Nazwa spółki i jej forma prawna	% posiadanych udziałów w kapitale podmiotu	% ilość głosów, udziałów, kontrol. podmiotu	Kapitał udziałowy Spółki	Kapitał własny spółki na dzień 31.12.2012	Wynik netto za rok 2012
Invento Sp. z o.o.	10,00%	10,00%	5 000,00	3 986,90	473,40
<b>Razem:</b>	<b>X</b>	<b>X</b>	<b>5 000,00</b>	<b>3 986,90</b>	<b>473,40</b>

V.F.

3

Nota 30e. Wzajemne inwestycje długoterminowe oraz należności długoterminowe w spółkach powiązanych kapitałowo (PLN)

Nazwa spółki	SUNTECH S.A.	Razem
1. Udziały lub akcje w tym:	2 606 780,94	2 606 780,94
- Billnet S.A.	317 183,20	317 183,20
- odpis	-	-
- udziały netto	-	-
- Suntech Technologies Inc.	1 645 380,94	1 645 380,94
- 5 M Square	961 400,00	961 400,00
2. Inne papiery wartościowe		-
3. Udzielone pożyczki	504 078,40	504 078,40
4. Inne długoterminowe aktywa finansowe		-
<b>Razem</b>	<b>5 717 640,28</b>	<b>5 717 640,28</b>
1. Należności długoterminowe		-
z tego o terminie spłaty:	-	-
- do 1 roku		-
- od 1 do 5 lat		-
- ponad 5 lat	-	-

U.F. R



Nota 30f. Wzajemne należności krótkoterminowe w spółkach powiązanych kapitałowo (PLN)

Nazwa spółki	SUNTECH S.A.	5 M Square	Razem
1. Należności z tytułu dostaw i usług			-
– do 12 miesięcy brutto	-		-
– rezerwy			-
– należności netto	-		-
– powyżej 12 miesięcy brutto	-		-
– rezerwy			-
– należności netto	-		-
2. Inne	676 439,13	622 330,82	1 298 769,95
– rezerwy	172 360,73		172 360,73
– należności netto	504 078,40	622 330,82	1 126 409,22
<b>Razem</b>	<b>504 078,40</b>	<b>622 330,82</b>	<b>1 126 409,22</b>
z tego o terminie spłaty:	-		-
– nieprzetereiminowane	676 439,13	622 330,82	1 298 769,95
– do 1 m-ca	-		-
– powyżej 1 do 3 m-cy	-		-
– powyżej 3 do 6 m-cy	-		-
– powyżej 6 do 1 roku	-		-
– powyżej 1 roku	-		-

2

C.F. R

Nota 30g. Wzajemne zobowiązania długoterminowe w spółkach powiązanych kapitałowo (PLN)

Nazwa spółki	BILLNET S.A.	Razem
1. Długoterminowe pożyczki, obligacje i inne papiery wartościowe	676 439,13	676 439,13
2. Pozostałe zobowiązania długoterminowe		-
<b>Razem</b>	<b>676 439,13</b>	<b>676 439,13</b>
z tego o terminie spłaty:	676 439,13	676 439,13
– do 1 roku		-
– od 1 do 3 lat		-
– od 3 do 5 lat	676 439,13	676 439,13
– ponad 5 lat		-


CP

U.F. R

Nota 30h. Wzajemne zobowiązania krótkoterminowe w spółkach powiązanych kapitałowo (PLN)

Nazwa spółki	SUNTECH S.A.	Razem
1. Z tytułu dostaw i usług	-	-
– do 12 miesięcy		-
– powyżej 12 miesięcy	-	-
2. Inne	622 330,82	622 330,82
<b>Razem</b>	<b>622 330,82</b>	<b>622 330,82</b>
z tego o terminie spłaty:	622 330,82	622 330,82
– nieprzetworzone	622 330,82	622 330,82
– do 1 m-ca	-	-
– powyżej 1 do 3 m-cy		-
– powyżej 3 do 6 m-cy		-
– powyżej 6 do 12 m-cy		-
– powyżej 1 roku		-

02

U. F. 

Nota 30i. Przychody ze wzajemnych transakcji pomiędzy spółkami powiązаныmi kapitałowo  
– objętymi skonsolidowanym sprawozdaniem finansowym (PLN)

Nazwa spółki	SUNTECH S.A.	5 M Square	Razem
1. Przychody netto ze sprzedaży produktów			-
2. Przychody netto ze sprzedaży towarów i materiałów	10 654,14		10 654,14
<b>Razem przychody ze sprzedaży produktów, towarów i materiałów</b>	<b>10 654,14</b>		<b>10 654,14</b>
1. Zysk ze zbycia niefinansowych aktywów trwałych			-
2. Dotacje			-
3. Inne przychody operacyjne	-		-
<b>Razem pozostałe przychody operacyjne</b>	<b>-</b>		<b>-</b>
1. Dywidendy i udziały w zyskach			-
2. Odsetki		30 000,00	30 000,00
3. Zysk ze zbycia inwestycji			-
4. Aktualizacja wartości inwestycji			-
5. Inne			-
<b>Razem przychody finansowe</b>	<b>-</b>	<b>30 000,00</b>	<b>30 000,00</b>
			-
<b>Zyski nadzwyczajne</b>			<b>-</b>

ca

V F J

Raport z badania  
skonsolidowanego sprawozdania finansowego

**Grupy Kapitałowej  
„SUNTECH” S.A.**

**ul. Puławska 107  
02-595 Warszawa**

za rok obrotowy  
od 1 stycznia 2012 roku  
do 31 grudnia 2012 roku

WARSZAWA, czerwiec 2013 r.

## SPIS TREŚCI

I. INFORMACJE OGÓLNE .....	2
1. Dane identyfikujące jednostki wchodzące w skład Grupy Kapitałowej .....	2
2. Skład Grupy Kapitałowej .....	4
3. Informacje o skonsolidowanym sprawozdaniu finansowym za rok poprzedni .....	6
4. Dane identyfikujące podmiot uprawniony i kluczowego biegłego rewidenta przeprowadzającego badanie skonsolidowanego sprawozdania finansowego .....	6
5. Dostępność danych i oświadczenia kierownika jednostki .....	7
II. WYNIK FINANSOWY ORAZ SYTUACJA MAJĄTKOWA I FINANSOWA GRUPY KAPITAŁOWEJ .....	8
1. Skonsolidowany bilans.....	8
2. Skonsolidowany rachunek zysków i strat (porównawczy) .....	9
3. Podstawowe wskaźniki finansowe .....	10
III. INFORMACJE SZCZEGÓŁOWE .....	11
1. Informacje na temat badanego skonsolidowanego sprawozdania finansowego .....	11
2. Dokumentacja konsolidacyjna .....	12
3. Kompletność i poprawność sporządzenia dodatkowych informacji i objaśnień oraz sprawozdania z działalności Grupy Kapitałowej .....	13
IV. INFORMACJE I USTALENIA KOŃCOWE .....	14



Ecovis System Rewident Sp.z o.o., ul. Rakowiecka 30a, 02-528 Warszawa, tel: +48 (22) 380 03 80,  
fax: +48 (22) 380 03 81, e-mail: [info@system-rewident.com.pl](mailto:info@system-rewident.com.pl) <http://www.system-rewident.com.pl>  
Nr 1253 w Krajowej Izbie Biegłych Rewidentów, KRS 000054522 Sąd Rejonowy dla m. st. Warszawy  
XII Wydział Gospodarczy KRS, NIP: PL 526-10-36-755, Regon: 011256722, Kapitał zakładowy: 250000 zł  
Biuro w Poznaniu ul. Młyńska 7/23 61-730 Poznań tel/fax +48 (061) 853 23 05  
Ecovis System Rewident Sp. z o.o. posiada certyfikat nr PL 11000287/P potwierdzający spełnienie warunków normy  
ISO 9001:2008 w zakresie badania sprawozdań finansowych.

A member of ECOVIS International tax advisors accountants auditors lawyers in Argentina, Austria, Belarus, Belgium, Bulgaria, China, Croatia, Cyprus, Czech Republic, Denmark, Estonia, Finland, France, Germany, Great Britain, Greece, Hong Kong, Hungary, India, Indonesia, Ireland, Italy, Japan, Republic of Korea, Latvia, Lithuania, Luxembourg, Republic of Macedonia, Malaysia, Malta, Mexico, Netherlands, Norway, Poland, Portugal, Qatar, Romania, Russia, Serbia, Singapore, Slovak Republic, Slovenia, Spain, Sweden, Switzerland, Tunisia, Turkey, Ukraine, USA (associated partners) and Vietnam.  
ECOVIS International is a Swiss association. Each ECOVIS Member Firm is an independent legal entity in its own country and is only liable for its own acts or omissions, not those of any other entity. ECOVIS, System Rewident Sp. z o.o. is the Polish Member Firm of Ecovis International.

## **I. INFORMACJE OGÓLNE**

### **1. Dane identyfikujące jednostki wchodzące w skład Grupy Kapitałowej**

Spółka Dominująca Grupy Kapitałowej działa pod firmą SUNTECH S.A., Siedziba Spółki mieści się w Warszawie, przy ul. Puławskiej 107, 02-595 Warszawa.

Spółka Dominująca prowadzi działalność w formie spółki akcyjnej.

Zgodnie z odpisem aktualnym z Rejestru Przedsiębiorców z dnia 27 lutego 2013 roku Spółka Dominująca została zarejestrowana w Krajowym Rejestrze Sądowym prowadzonym przez Sąd Rejonowy dla m. st. Warszawy w Warszawie, XIII Wydział Gospodarczy Krajowego Rejestru Sądowego pod numerem 0000303450 w dniu 14 kwietnia 2008 r. Podstawą wpisu do rejestru był akt notarialny z dnia 28 marca 2008 roku sporządzony przez notariusza Jacka Kuda prowadzącego Kancelarię Notarialną w Warszawie przy Al. Jerozolimskich 99/3 (Rep. A. nr 1719/2008) zawierający uchwałę Nadzwyczajnego Zgromadzenia Wspólników Spółki o przekształcenie Spółki SUNTECH Sp. z o.o. w Spółkę SUNTECH S.A.

Spółka została zawiązana na czas nieoznaczony.


Zakres przedmiotowy działalności Spółki Dominującej był zgodny z zarejestrowanym i obejmował w szczególności:

- Działalność związaną z oprogramowaniem (PKD 62.01.Z);
- Działalność związaną z doradztwem w zakresie informatyki (PKD 62.02.Z);
- Pozostałą działalność usługową w zakresie technologii informatycznych i komputerowych (PKD 62.09.Z);
- Działalność związaną z zarządzaniem urządzeniami informatycznymi (PKD 62.03.Z);
- Przetwarzanie danych, zarządzanie stronami internetowymi (hosting) i podobna działalność (PKD 63.11. Z);
- Działalność portali internetowych (PKD 63.12.Z);
- Działalność agencji informacyjnych (PKD 63.91.Z);
- Pozostałą działalność usługową w zakresie informacji, gdzie indziej nie sklasyfikowaną (PKD 63.99.Z);
- Badania naukowe i prace rozwojowe w dziedzinie biotechnologii (PKD 72.11.Z).

W badanym roku obrotowym działalność prowadzona przez Spółkę Dominującą nie wykraczała poza zakres wynikający ze Statutu Spółki.



Ecovis System Rewident Sp. z o.o., ul. Rakowiecka 30a, 02-528 Warszawa, tel: +48 (22) 380 03 80, fax: +48 (22) 380 03 81, e-mail: [info@system-rewident.com.pl](mailto:info@system-rewident.com.pl) <http://www.system-rewident.com.pl>  
Nr 1253 w Krajowej Izbie Biegłych Rewidentów, KRS 0000054522 Sąd Rejonowy dla m. st. Warszawy XII Wydział Gospodarczy KRS, NIP: PL 526-10-36-755, Regon: 011256722, Kapitał zakładowy: 250000 zł  
Biuro w Poznaniu ul. Młyńska 7/23 61-730 Poznań tel/fax +48 (061) 853 23 05  
Ecovis System Rewident Sp. z o.o. posiada certyfikat nr PL 11000287/P potwierdzający spełnienie warunków normy ISO 9001:2008 w zakresie badania sprawozdań finansowych.

 2

Spółka Dominująca działa na podstawie:

- Statutu SUNTECH S.A.
- Kodeksu Spółek Handlowych.

Spółka Dominująca posiada następujące numery identyfikacyjne:

- REGON 011325771 nadany przez Wojewódzki Urząd Statystyczny;
- NIP 113-01-16-894 nadany przez Urząd Skarbowy Warszawa Mokotów.

Kapitał Zakładowy Spółki Dominującej według stanu na dzień 31 grudnia 2012 r. wynosił 1 594 000 PLN i dzielił się na 15 940 000 szt. akcji o wartości nominalnej 0,10 PLN każda obejmujących:

- 5.000.000 akcji serii A - imiennych uprzywilejowanych co do głosu,
- 5.000.000 akcji serii B - zwykłych na okaziciela,
- 333.000 akcji serii C - zwykłych na okaziciela,
- 578.220 akcji serii D - zwykłych na okaziciela,
- 4.000.000 akcji serii E - zwykłych na okaziciela,
- 288.780 akcji serii F - zwykłych na okaziciela,
- 740.000 akcji serii G - zwykłych na okaziciela.

Akcje serii A i B o wartości ogółem 1 000 000 PLN zostały opłacone majątkiem Spółki SUNTECH Sp. z o.o.

Akcje serii B, C, D, E, F i G zostały wprowadzone do obrotu zorganizowanego w Alternatywnym Systemie Obrotu „New Connect” prowadzonego w oparciu o przepisy Ustawy o z dnia 29 lipca 2005 r. o obrocie instrumentami finansowymi (Dz.U. 183 poz. 1538 z późn. zm.) przez Spółkę Giełda Papierów Wartościowych S.A. z siedzibą w Warszawie.

Kapitał akcyjny wykazany w sprawozdaniu finansowym jest zgodny z wyciągiem z KRS i statutem Spółki.

W badanym roku obrotowym oraz do dnia zakończenia badania nie wystąpiły zmiany w wysokości kapitału zakładowego Spółki.

Kapitał własny Grupy Kapitałowej na dzień 31 grudnia 2012 roku wynosił 1 959 633,61 PLN.

Rokiem obrotowym Grupy Kapitałowej jest rok kalendarzowy.



Ecovis System Rewident Sp.z o.o., ul. Rakowiecka 30a, 02-528 Warszawa, tel: +48 (22) 380 03 80,  
fax: +48 (22) 380 03 81, e-mail: [info@system-rewident.com.pl](mailto:info@system-rewident.com.pl) <http://www.system-rewident.com.pl>  
Nr 1253 w Krajowej Izbie Biegłych Rewidentów, KRS 0000054522 Sąd Rejonowy dla m. st. Warszawy  
XII Wydział Gospodarczy KRS, NIP: PL 526-10-36-755, Regon: 011256722, Kapitał zakładowy: 250000 zł  
Biuro w Poznaniu ul. Młyńska 7/23 61-730 Poznań tel/fax: +48 (061) 853 23 05  
Ecovis System Rewident Sp. z o.o. posiada certyfikat nr PL 11000287/P potwierdzający spełnienie warunków normy  
ISO 9001:2008 w zakresie badania sprawozdań finansowych.





Na koniec badanego roku obrotowego skład Zarządu Spółki Dominującej przedstawiał się następująco:

- Pan Piotr Saczuk – Prezes Zarządu,
- Pan Wojciech Franczak – Wiceprezes Zarządu.

W badanym roku obrotowym oraz do dnia zakończenia badania nie wystąpiły zmiany w składzie Zarządu Spółki Dominującej.

## 2. Skład Grupy Kapitałowej

W skład Grupy Kapitałowej wchodzi następujące jednostki zależne:

- SUNTECH TECHNOLOGIES INC. z siedzibą w Atlancie (USA) (100% udziału w kapitale),
- 5M Square Sp. z o.o. z siedzibą w Warszawie (89,80% udziału w kapitale),
- BillNet S.A. z siedzibą w Warszawie (57,04% udziału w kapitale),
- INVENDO Sp. z o.o. z siedzibą w Warszawie (10,00% udziału w kapitale).

Skonsolidowanym sprawozdaniem finansowym na dzień 31 grudnia 2012 roku objęte zostały następujące jednostki:

- Spółki objęte konsolidacją metodą pełną:

Nazwa i siedziba podmiotu	% kapitału posiadanego przez Suntech	Przedmiot działalności	Wartość kapitału podstawowego w PLN	Rodzaj jednostki w Grupie Kapitałowej	Podmiot przeprowadzający badania sprawozdania finansowego i rodzaj opinii	Data opinii
SUNTECH S.A.	-	działalność w zakresie oprogramowania	1 594 000,00	dominująca	Ecovis System Rewident Sp. z o.o. Opinia bez zastrzeżeń	18.03.2013
SUNTECH Technologies Inc z siedzibą w Atlancie 2255 Peachtree Road NE # 623, GA 30309-1101 USA	100%	działalność w zakresie oprogramowania	309,96	zależna	Brak obowiązku badania	-
5 M Square Sp. z o.o. z siedzibą w Warszawie, przy ul. Marszałkowskiej 58 lok. 54, kod 00-545	89,90%	działalność wydawnicza	49 000,00	zależna	Brak obowiązku badania	-
BillNet S.A. z siedzibą w Warszawie, przy ul. Puławskiej 107, kod 02-595	57,04%	działalność w zakresie oprogramowania	1 550 000,00	zależna	Ecovis System Rewident Sp. z o.o. Opinia z objaśnieniem	22.01.2013



Ecovis System Rewident Sp. z o.o., ul. Rakowiecka 30a, 02-528 Warszawa, tel: +48 (22) 380 03 80, fax: +48 (22) 380 03 81, e-mail: [info@system-rewident.com.pl](mailto:info@system-rewident.com.pl) <http://www.system-rewident.com.pl>  
Nr 1253 w Krajowej Izbie Biegłych Rewidentów, KRS 0000054522 Sąd Rejonowy dla m. st. Warszawy XII Wydział Gospodarczy KRS, NIP: PL 526-10-36-755, Regon: 011256722, Kapitał zakładowy: 250000 zł  
Biuro w Poznaniu ul. Młyńska 7/23 61-730 Poznań tel/fax +48 (061) 853 23 05  
Ecovis System Rewident Sp. z o.o. posiada certyfikat nr PL 11000287/P potwierdzający spełnienie warunków normy ISO 9001:2008 w zakresie badania sprawozdań finansowych.

a) Jednostka dominująca SUNTECH S.A.

Przeprowadziliśmy badanie sprawozdania finansowego Spółki Dominującej SUNTECH S.A. za rok obrotowy od 1 stycznia do 31 grudnia 2012 roku. W wyniku przeprowadzonego badania wydaliśmy w dniu 18 marca 2013 roku opinię bez zastrzeżeń.

b) Spółka zależna SUNTECH Technologies Inc

Sprawozdanie finansowe Spółki nie podlegało obowiązkowi badania przez biegłego rewidenta.

c) Spółka zależna – 5 M Square Sp. z o.o.

Sprawozdanie finansowe Spółki nie podlegało obowiązkowi badania przez biegłego rewidenta.

d) Spółka zależna - BillNet S.A.

W oparciu o przeprowadzone badanie sprawozdania finansowego Spółki BillNet S.A. sporządzonego na dzień 31 grudnia 2012 roku wydaliśmy w dniu 22 stycznia 2013 r. opinię z objaśnieniem dotyczącym występowania ujemnych kapitałów własnych w następującym brzmieniu:

„Nie zgłaszając zastrzeżeń do prawidłowości i rzetelności zbadanego sprawozdania finansowego zwracamy uwagę, że bilans Spółki sporządzony na dzień 31.12.2012 wykazuje straty z lat ubiegłych przewyższające łączną sumę kapitału zapasowego oraz 1/3 kapitału akcyjnego Spółki o kwotę 1.552.725,89 PLN. W związku z powyższym zgodnie z art. 397 Kodeksu Spółek Handlowych Zarząd Spółki jest zobowiązany niezwłocznie zwołać Walne Zgromadzenie Akcjonariuszy celem podjęcia uchwały dotyczącej dalszego istnienia BillNet S.A..”

• Jednostki nie objęte konsolidacją

Zgodnie z przyjętą polityką rachunkowości Grupy Kapitałowej „SUNTECH” S.A. konsolidacji nie podlegają spółki zależne i współzależne, których suma bilansowa oraz wartość przychodów jest niższa niż 5% od łącznej sumy bilansowej oraz sumy przychodów wszystkich jednostek Grupy Kapitałowej. Z wyłączenia tego korzysta Spółka:

Nazwa Spółki:	<b>INVENDO Sp. z o.o.</b>
Siedziba:	ul. Nowowiejska 15/19, 00-665 Warszawa
Forma prawna:	spółka z ograniczoną odpowiedzialnością
Kapitał zakładowy:	5 000,00 PLN
Udział emitenta w kapitale zakładowym:	10%
Udział emitenta w całkowitej liczbie głosów:	10%
Podstawowy przedmiot działalności:	projekty badawcze w obszarze telekomunikacyjnym



Ecovis System Rewident Sp.z o.o., ul. Rakowiecka 30a, 02-528 Warszawa, tel: +48 (22) 380 03 80,  
fax: +48 (22) 380 03 81, e-mail: [info@system-rewident.com.pl](mailto:info@system-rewident.com.pl) <http://www.system-rewident.com.pl>  
Nr 1253 w Krajowej Izbie Biegłych Rewidentów, KRS 0000054522 Sąd Rejonowy dla m. st. Warszawy  
XII Wydział Gospodarczy KRS, NIP: PL 526-10-36-755, Regon: 011256722, Kapitał zakładowy: 250000 zł  
Biuro w Poznaniu ul. Młyńska 7/23 61-730 Poznań tel/fax: +48 (061) 853 23 05  
Ecovis System Rewident Sp. z o.o. posiada certyfikat nr PL 11000287/P potwierdzający spełnienie warunków normy  
ISO 9001:2008 w zakresie badania sprawozdań finansowych.



Spółki objęte skonsolidowanym sprawozdaniem finansowym, których sprawozdania finansowe nie podlegały badaniu stanowią odpowiednio 17% sumy bilansowej oraz 0% przychodów ze sprzedaży wykazanych w skonsolidowanym sprawozdaniu finansowym.

### **3. Informacje o skonsolidowanym sprawozdaniu finansowym za rok poprzedni**

Spółka na dzień 31 grudnia 2011 r. nie sporządziła skonsolidowanego sprawozdania finansowego Grupy Kapitałowej „SUNTECH” S.A.

### **4. Dane identyfikujące podmiot uprawniony i kluczowego biegłego rewidenta przeprowadzającego badanie skonsolidowanego sprawozdania finansowego**

Badanie skonsolidowanego sprawozdania finansowego zostało przeprowadzone na podstawie umowy zawartej w dniu 27 maja 2013 roku pomiędzy SUNTECH S.A. jako zleceniodawcą, a Ecovis System Rewident Sp. z o.o. z siedzibą w Warszawie, ul. Rakowiecka 30A wpisaną na listę podmiotów uprawnionych do badania sprawozdań finansowych pod numerem 1253. W imieniu podmiotu uprawnionego, badanie przeprowadził Kluczowy Biegły Rewident Zofia Kucharczyk-Dzioba wpisana do rejestru biegłych rewidentów pod numerem 9463.

Ecovis System Rewident Sp. z o.o. jako podmiot uprawniony, został wybrany do badania skonsolidowanego sprawozdania finansowego Grupy Kapitałowej „SUNTECH” S.A. za rok obrotowy od 1 stycznia 2012 roku do 31 grudnia 2012 roku przez Radę Nadzorczą uchwałą z dnia 8 maja 2013 r.

Oświadczamy, że Ecovis System Rewident Sp. z o.o. jako podmiot uprawniony oraz kluczowy biegły rewident Zofia Kucharczyk-Dzioba przeprowadzający badanie w jego imieniu spełniają warunki do wyrażenia bezstronnej i niezależnej opinii o badanym skonsolidowanym sprawozdaniu finansowym - zgodnie z art. 56 ust. 2, 3 i 4 ustawy o biegłych rewidentach i ich samorządzie, podmiotach uprawnionych do badania sprawozdań finansowych oraz o nadzorze publicznym (Dz. U. z 22.05.2009 rok nr 77 poz.649).

Badanie zostało przeprowadzone w okresie od 28 maja do 4 czerwca 2013 roku.



Ecovis System Rewident Sp.z o.o., ul. Rakowiecka 30a, 02-528 Warszawa, tel: +48 (22) 380 03 80,  
fax: +48 (22) 380 03 81, e-mail: [info@system-rewident.com.pl](mailto:info@system-rewident.com.pl) <http://www.system-rewident.com.pl>  
Nr 1253 w Krajowej Izbie Biegłych Rewidentów, KRS 0000054522 Sąd Rejonowy dla m. st. Warszawy  
XII Wydział Gospodarczy KRS, NIP: PL 526-10-36-755, Regon: 011256722, Kapitał zakładowy: 250000 zł  
Biuro w Poznaniu ul. Młyńska 7/23 61-730 Poznań tel/fax +48 (061) 853 23 05  
Ecovis System Rewident Sp. z o.o. posiada certyfikat nr PL 11000287/IP potwierdzający spełnienie warunków normy  
ISO 9001:2008 w zakresie badania sprawozdań finansowych.



6

## **5. Dostępność danych i oświadczenia kierownika jednostki**

Nie nastąpiły ograniczenia zakresu badania, zaś kierownik jednostki dominującej złożył wszystkie żądane przez biegłego rewidenta oświadczenia, wyjaśnienia i informacje.

Podmiotowi uprawnionemu i kluczowemu biegłemu rewidentowi w trakcie badania udostępniono wszystkie żądane dokumenty i dane, jak również udzielono wyczerpujących informacji i wyjaśnień, co między innymi zostało potwierdzone pisemnym oświadczeniem Zarządu Spółki Dominującej z dnia 4 czerwca 2013 roku.



Ecovis System Rewident Sp. z o.o., ul. Rakowiecka 30a, 02-528 Warszawa, tel: +48 (22) 380 03 80,  
fax: +48 (22) 380 03 81, e-mail: [info@system-rewident.com.pl](mailto:info@system-rewident.com.pl) <http://www.system-rewident.com.pl>  
Nr 1253 w Krajowej Izbie Biegłych Rewidentów, KRS 0000054522 Sąd Rejonowy dla m. st. Warszawy  
XII Wydział Gospodarczy KRS, NIP: PL 526-10-36-755, Regon: 011256722, Kapitał zakładowy: 250000 zł  
Biuro w Poznaniu ul. Młyńska 7/23 61-730 Poznań tel/fax +48 (061) 853 23 05  
Ecovis System Rewident Sp. z o.o. posiada certyfikat nr PL 11000287/P potwierdzający spełnienie warunków normy  
ISO 9001:2008 w zakresie badania sprawozdań finansowych.

 7

## II. WYNIK FINANSOWY ORAZ SYTUACJA MAJĄTKOWA I FINANSOWA GRUPY KAPITAŁOWEJ

Poniżej zaprezentowane zostały podstawowe wielkości ze skonsolidowanego bilansu, rachunku zysków i strat oraz wskaźniki finansowe opisujące wynik finansowy Grupy Kapitałowej, jej sytuację finansową i majątkową w porównaniu do analogicznych wielkości za 2011 oraz 2010 rok.

### 1. Skonsolidowany bilans

(w PLN)

	2012-12-31	% sumy bilansowej	2011-12-31	% sumy bilansowej	2010-12-31	% sumy bilansowej
<b>AKTYWA</b>						
<b>Aktywa trwałe</b>	758 753,96	15,35%	1 042 947,29	23,10%	1 288 748,26	32,60%
Wartości niematerialne i prawne	83 917,44	1,70%	42 210,41	0,93%	18 325,25	0,46%
Rzeczowe aktywa trwałe	105 332,97	2,13%	337 587,75	7,48%	522 467,47	13,21%
Należności długoterminowe	106 900,55	2,16%	103 188,13	2,29%	100 992,54	2,55%
Inwestycje długoterminowe	500,00	0,01%	500,00	0,01%	500,00	0,01%
Długoterminowe rozliczenia międzyokresowe	462 103,00	9,35%	559 461,00	12,39%	646 463,00	16,35%
<b>Aktywa obrotowe</b>	4 183 449,95	84,65%	3 472 234,19	76,90%	2 664 900,55	67,40%
Zapasy	-	0,00%	34 243,80	0,76%	21 792,68	0,55%
Należności krótkoterminowe, w tym:	2 315 525,24	46,85%	2 926 631,13	64,82%	2 343 127,01	59,26%
- o okresie spłaty powyżej 12 miesięcy	-	0,00%	-	0,00%	-	0,00%
Inwestycje krótkoterminowe	657 104,53	13,30%	248 411,91	5,50%	275 494,75	6,97%
Krótkoterminowe rozliczenia międzyokresowe	1 210 820,18	24,50%	262 947,35	5,82%	24 486,11	0,62%
<b>SUMA AKTYWÓW</b>	<b>4 942 203,91</b>	<b>100,00%</b>	<b>4 515 181,48</b>	<b>100,00%</b>	<b>3 953 648,81</b>	<b>100,00%</b>

<b>PASYWA</b>						
<b>Kapitał własny</b>	1 959 633,61	39,65%	1 902 244,23	42,13%	1 550 573,69	39,22%
Kapitał podstawowy	1 594 000,00	32,25%	1 594 000,00	35,30%	1 594 000,00	40,32%
Należne wpłaty na kapitał podstawowy	-	0,00%	-	0,00%	-	0,00%
udziały (akcje) własne	-	0,00%	-	0,00%	-	0,00%
Kapitał zapasowy	2 953 322,10	59,76%	2 953 322,10	65,41%	2 953 322,10	74,70%
Kapitał z aktualizacji wyceny	-	0,00%	-	0,00%	-	0,00%
Pozostałe kapitały rezerwowe	1 728 659,90	34,98%	1 728 659,90	38,29%	1 728 659,90	43,72%
Różnice kursowe z przeliczenia	5 810,09	0,12%	173 986,24	3,85%	- 64 537,45	-1,63%
Zysk (strata) z lat ubiegłych	- 4 380 541,77	-88,64%	- 4 898 716,03	-108,49%	- 5 241 304,15	-132,57%
Zysk (strata) netto	58 383,29	1,18%	350 992,02	7,77%	580 433,29	14,68%
Odpisy z zysku netto w ciągu roku	-	0,00%	-	0,00%	-	0,00%
<b>Kapitały mniejszości</b>	- 230 340,57	-4,66%	- 234 135,52	-5,19%	- 240 977,51	-6,10%
<b>Ujemna wartość firmy jedn. podporządkowanych</b>	-	0,00%	-	0,00%	-	0,00%
<b>Zobowiązania i rezerwy na zobowiązania</b>	3 212 910,87	65,01%	2 847 072,77	63,06%	2 644 052,63	66,88%
Rezerwy na zobowiązania	57 794,00	1,17%	106 687,00	2,36%	88 025,00	2,23%
Zobowiązania długoterminowe	-	0,00%	-	0,00%	604 110,15	15,28%
Zobowiązania krótkoterminowe, w tym:	2 299 763,65	46,53%	2 003 620,82	44,38%	1 873 204,49	47,38%
- o okresie spłaty powyżej 12 miesięcy	-	0,00%	-	0,00%	-	0,00%
Rozliczenia międzyokresowe	855 353,22	17,31%	736 764,95	16,32%	78 712,99	1,99%
<b>SUMA PASYWÓW</b>	<b>4 942 203,91</b>	<b>100,00%</b>	<b>4 515 181,48</b>	<b>100,00%</b>	<b>3 953 648,81</b>	<b>100,00%</b>



Ecovis System Rewident Sp. z o.o., ul. Rakowiecka 30a, 02-528 Warszawa, tel: +48 (22) 380 03 80, fax: +48 (22) 380 03 81, e-mail: [info@system-rewident.com.pl](mailto:info@system-rewident.com.pl) <http://www.system-rewident.com.pl>  
Nr 1253 w Krajowej Izbie Biegłych Rewidentów, KRS 000054522 Sąd Rejonowy dla m. st. Warszawy XII Wydział Gospodarczy KRS, NIP: PL 526-10-36-755, Regon: 011256722, Kapitał zakładowy: 250000 zł  
Biuro w Poznaniu ul. Młyńska 7/23 61-730 Poznań tel/fax +48 (061) 853 23 05  
Ecovis System Rewident Sp. z o.o. posiada certyfikat nr PL 11000287/P potwierdzający spełnienie warunków normy ISO 9001:2008 w zakresie badania sprawozdań finansowych.

8

**2. Skonsolidowany rachunek zysków i strat (porównawczy)**

(w PLN)

	01.01.2012 - 31.12.2012	Dynamika 2012/2011	01.01.2011 - 31.12.2011	Dynamika 2011/2010	01.01.2010 - 31.12.2010
<b>Przychody ze sprzedaży</b>	<b>8 213 602,08</b>	<b>-31,8%</b>	<b>12 039 430,77</b>	<b>29,8%</b>	<b>9 272 271,76</b>
Przychody ze sprzedaży produktów	7 549 777,08	-9,2%	8 319 090,47	-2,7%	8 551 315,86
Zmiana stanu produktów	-	-	-	-	-
Koszt wytworzenia produktów na własne potrzeby	-	-	-	-	-
Przychody ze sprzedaży towarów i materiałów	663 825,00	-82,2%	3 720 340,30	416,0%	720 955,90
<b>Koszty działalności operacyjnej</b>	<b>7 987 010,90</b>	<b>-33,8%</b>	<b>12 071 929,43</b>	<b>16,2%</b>	<b>10 390 047,43</b>
Amortyzacja	188 159,61	-22,1%	241 655,14	-18,7%	297 172,65
Zużycie materiałów i energii	108 837,11	-23,7%	142 557,68	5,7%	134 893,82
Usługi obce	1 788 434,46	-17,2%	2 160 310,57	-27,4%	2 973 956,83
Podatki i opłaty	99 590,66	63,2%	61 029,42	-13,8%	70 835,19
Wynagrodzenia	4 548 249,56	-10,5%	5 082 505,72	-7,1%	5 469 139,12
Ubezpieczenia społeczne i inne świadczenia	651 208,44	-13,5%	753 209,48	2,6%	733 777,84
Pozostałe koszty rodzajowe	113 520,11	-10,4%	126 755,59	30,1%	97 449,72
Wartość sprzedanych towarów i materiałów	489 010,95	-86,0%	3 503 905,83	471,8%	612 822,26
<b>Zysk / strata ze sprzedaży</b>	<b>226 591,18</b>	<b>797,2%</b>	<b>- 32 498,66</b>	<b>97,1%</b>	<b>- 1 117 775,67</b>
<b>Pozostałe przychody operacyjne</b>	<b>128 778,94</b>	<b>-77,1%</b>	<b>562 912,96</b>	<b>-67,6%</b>	<b>1 738 281,11</b>
Zysk ze zbycia aktywów trwałych	47 602,24	3576,1%	1 294,91	-	-
Dotacje	81 175,00	-85,5%	561 615,72	-67,7%	1 737 029,95
Inne przychody operacyjne	1,70	-27,0%	2,33	-99,8%	1 251,16
<b>Pozostałe koszty operacyjne</b>	<b>1 503,58</b>	<b>46164,0%</b>	<b>3,25</b>	<b>-100,0%</b>	<b>33 313,98</b>
Strata ze zbycia aktywów trwałych	-	-	-	-100,0%	29 811,26
Aktualizacja wartości aktywów niefinansowych	-	-	-	-	-
Inne koszty operacyjne	1 503,58	46164,0%	3,25	-99,9%	3 502,72
<b>Zysk / strata z działalności operacyjnej</b>	<b>353 866,54</b>	<b>-33,3%</b>	<b>530 411,05</b>	<b>-9,7%</b>	<b>587 191,46</b>
<b>Przychody finansowe</b>	<b>12 173,53</b>	<b>-34,9%</b>	<b>18 711,35</b>	<b>-62,3%</b>	<b>49 597,95</b>
Dywidendy	-	-	-	-	-
Odsetki	12 173,53	39,7%	8 711,29	-82,0%	48 444,69
Zysk ze zbycia inwestycji	-	-	-	-	-
Aktualizacja wartości inwestycji	-	-	-	-	-
Inne	-	-100,0%	10 000,06	767,1%	1 153,26
<b>Koszty finansowe</b>	<b>250 196,83</b>	<b>192,2%</b>	<b>85 624,39</b>	<b>-77,6%</b>	<b>382 196,98</b>
Odsetki	171 993,06	100,9%	85 619,31	-22,8%	110 856,86
Strata ze zbycia inwestycji	-	-	-	-100,0%	253 460,00
Aktualizacja wartości inwestycji	-	-	-	-	-
Inne	78 203,77	1539344,3%	5,08	-100,0%	17 880,12
<b>Zysk (strata) na sprzedaży całości lub części udziałów jednostek podporządkowanych</b>	<b>-</b>	<b>-</b>	<b>-</b>	<b>-</b>	<b>-</b>
<b>Zysk/strata z działalności gospodarczej</b>	<b>115 843,24</b>	<b>-75,0%</b>	<b>463 498,01</b>	<b>82,1%</b>	<b>254 592,43</b>
Wynik zdarzeń nadzwyczajnych	-	-	-	-	-
Odpis wartości firmy	-	-	-	-	-
Odpis ujemnej wartości firmy	-	-	-	-	-
<b>Zysk / strata brutto</b>	<b>115 843,24</b>	<b>-75,0%</b>	<b>463 498,01</b>	<b>82,1%</b>	<b>254 592,43</b>
Podatek dochodowy od osób prawnych	53 665,00	-49,2%	105 664,00	134,5%	- 305 899,00
Pozostałe obowiązkowe zmniejszenia zysku (zwiększenia straty)	-	-	-	-	-
Zysk (strata) z udziałów w jednostkach podporządkowanych wycenianych metodą praw własności	-	-	-	-	-
Zyski (straty) mniejszości	3 794,95	-44,5%	6 841,99	134,3%	- 19 941,86
<b>Zysk / strata netto</b>	<b>58 383,29</b>	<b>-83,4%</b>	<b>350 992,02</b>	<b>-39,5%</b>	<b>580 433,29</b>



Ecovis System Rewident Sp. z o.o., ul. Rakowiecka 30a, 02-528 Warszawa, tel: +48 (22) 380 03 80, fax: +48 (22) 380 03 81, e-mail: info@system-rewident.com.pl http://www.system-rewident.com.pl  
Nr 1253 w Krajowej Izbie Biegłych Rewidentów, KRS 000054522 Sąd Rejonowy dla m. st. Warszawy XII Wydział Gospodarczy KRS, NIP: PL 526-10-36-755, Regon: 011256722, Kapitał zakładowy: 250000 zł  
Biuro w Poznaniu ul. Młyńska 7/23 61-730 Poznań tel/fax +48 (061) 853 23 05  
Ecovis System Rewident Sp. z o.o. posiada certyfikat nr PL 11000287/P potwierdzający spełnienie warunków normy ISO 9001:2008 w zakresie badania sprawozdań finansowych.

A member of ECOVIS International tax advisors accountants auditors lawyers in Argentina, Austria, Belarus, Belgium, Bulgaria, China, Croatia, Cyprus, Czech Republic, Denmark, Estonia, Finland, France, Germany, Great Britain, Greece, Hong Kong, Hungary, India, Indonesia, Ireland, Italy, Japan, Republic of Korea, Latvia, Lithuania, Luxembourg, Republic of Macedonia, Malaysia, Malta, Mexico, Netherlands, Norway, Poland, Portugal, Qatar, Romania, Russia, Serbia, Singapore, Slovak Republic, Slovenia, Spain, Sweden, Switzerland, Tunisia, Turkey, Ukraine, USA (associated partners) and Vietnam.  
ECOVIS International is a Swiss association. Each ECOVIS Member Firm is an independent legal entity in its own country and is only liable for its own acts or omissions, not those of any other entity. ECOVIS, System Rewident Sp. z o.o. is the Polish Member Firm of Ecovis International.

### 3. Podstawowe wskaźniki finansowe

	2012	2011	2010
<b>Rentowność majątku</b>			
zysk netto	1,23%	8,29%	15,21%
średnioroczny stan aktywów			
<b>Rentowność kapitału własnego</b>			
zysk netto	3,02%	20,33%	61,60%
Średnioroczny stan kapitału własnego			
<b>Rentowność netto sprzedaży</b>			
zysk netto	0,71%	2,92%	6,26%
przychody ze sprzedaży produktów i towarów			
<b>Rentowność brutto sprzedaży</b>			
wynik ze sprzedaży produktów i towarów	2,76%	-0,27%	-12,06%
przychody ze sprzedaży produktów i towarów			
<b>Wskaźnik płynności I</b>			
aktywa obrotowe ogółem*	1,82	1,73	1,42
zobowiązania krótkoterminowe*			
<b>Wskaźnik płynności III</b>			
inwestycje krótkoterminowe	0,29	0,12	0,15
zobowiązania krótkoterminowe*			
<b>Szybkość obrotu należnościami w dniach**</b>			
średnioroczny stan ogółu należności z tytułu dostaw i usług x 365 dni	107	75	65
przychody ze sprzedaży produktów, towarów i materiałów			
<b>Szybkość spłaty zobowiązań w dniach**</b>			
średnioroczny stan ogółu zobowiązań z tytułu dostaw i usług x 365 dni	43	19	19
koszty działalności operacyjnej			
<b>Wskaźnik ogólnego zadłużenia</b>			
zobowiązania ogółem	0,65	0,63	0,67
suma pasywów			
<b>Pokrycie zadłużenia kapitałami własnymi</b>			
kapitał własny	0,61	0,67	0,59
kapitał obcy			
<b>Pokrycie aktywów trwałych kapitałami stałymi</b>			
kapitał własny + zobowiązania długoterminowe***	2,58	1,82	1,67
aktywa trwałe			
<b>Trwałość struktury finansowania</b>			
kapitał własny + rezerwy długoterminowe + zobowiązania długoterminowe***	0,41	0,44	0,57
suma aktywów			

\* bez z tytułu dostaw i usług powyżej 12 m-cy,

\*\* wielkości wykazywane w liczniku obejmują VAT, natomiast w mianowniku nie,

\*\*\* łącznie z zobowiązaniami z tytułu dostaw i usług o okresie powyżej 12 m-cy

Analiza powyższych wielkości i wskaźników wskazuje na wystąpienie w roku 2012 następujących tendencji:

- utrzymanie się tendencji wzrostu sumy bilansowej;
- spadek dynamiki przyrostu przychodów ze sprzedaży oraz kosztów z działalności operacyjnej;
- spadek wskaźników rentowności za wyjątkiem wskaźnika rentowności brutto sprzedaży;
- wzrost wskaźników płynności i utrzymanie ich na poziomie uznawanych za optymalne;
- wydłużenie się cyklu rotacji należności i zobowiązań;
- utrzymanie się stopy zadłużenia oraz wskaźnika pokrycia zadłużenia kapitałami własnymi na zbliżonym poziomie w stosunku do lat poprzednich.



Ecovis System Rewident Sp. z o.o., ul. Rakowiecka 30a, 02-528 Warszawa, tel: +48 (22) 380 03 80,  
fax: +48 (22) 380 03 81, e-mail: [info@system-rewident.com.pl](mailto:info@system-rewident.com.pl) <http://www.system-rewident.com.pl>  
Nr 1253 w Krajowej Izbie Biegłych Rewidentów, KRS 0000054522 Sąd Rejonowy dla m. st. Warszawy  
XII Wydział Gospodarczy KRS, NIP: PL 526-10-36-755, Regon: 011256722, Kapitał zakładowy: 250000 zł  
Biuro w Poznaniu ul. Młyńska 7/23 61-730 Poznań tel/fax +48 (061) 853 23 05  
Ecovis System Rewident Sp. z o.o. posiada certyfikat nr PL 11000287/P potwierdzający spełnienie warunków normy  
ISO 9001:2008 w zakresie badania sprawozdań finansowych.

### III. INFORMACJE SZCZEGÓŁOWE

#### 1. Informacje na temat badanego skonsolidowanego sprawozdania finansowego

Badane skonsolidowane sprawozdanie finansowe zostało sporządzone na dzień 31 grudnia 2012 roku i obejmuje:

- wprowadzenie do skonsolidowanego sprawozdania finansowego,
- skonsolidowany bilans sporządzony na dzień 31 grudnia 2012 roku, który po stronie aktywów i pasywów wykazuje sumę: 4 942 203,91 PLN
- skonsolidowany rachunek zysków i strat za okres od 1 stycznia 2012 roku do 31 grudnia 2012 roku wykazujący zysk netto w wysokości: 58 383,29 PLN
- zestawienie zmian w skonsolidowanym kapitale własnym za okres od 1 stycznia 2012 roku do 31 grudnia 2012 roku wykazujące zwiększenie kapitału własnego o kwotę: 57 389,38 PLN
- skonsolidowany rachunek przepływów pieniężnych za rok obrotowy od 1 stycznia 2012 roku do 31 grudnia 2012 roku wykazujący zwiększenie stanu środków pieniężnych netto o kwotę: 408 729,83 PLN
- dodatkowe informacje i objaśnienia.

Badaniem objęto rok obrotowy od 1 stycznia 2012 roku do 31 grudnia 2012 roku i polegało głównie na:

- badaniu prawidłowości i rzetelności przygotowanego przez Zarząd Spółki Dominującej skonsolidowanego sprawozdania finansowego,
- badaniu dokumentacji konsolidacyjnej,
- ocenie prawidłowości zastosowanych w trakcie konsolidacji metod i procedur konsolidacyjnych,
- uzgodnieniu kapitałów własnych od momentu objęcia kontroli spółek zależnych przez jednostkę dominującą.

Badanie skonsolidowanego sprawozdania finansowego zostało przeprowadzone zgodnie z obowiązującymi w tej mierze przepisami prawa oraz Krajowymi Standardami Rewizji Finansowej wydanymi przez Krajową Radę Biegłych Rewidentów.



Ecovis System Rewident Sp. z o.o., ul. Rakowiecka 30a, 02-528 Warszawa, tel: +48 (22) 380 03 80,  
fax: +48 (22) 380 03 81, e-mail: [info@system-rewident.com.pl](mailto:info@system-rewident.com.pl) <http://www.system-rewident.com.pl>  
Nr 1253 w Krajowej Izbie Biegłych Rewidentów, KRS 0000054522 Sąd Rejonowy dla m. st. Warszawy  
XII Wydział Gospodarczy KRS, NIP: PL 526-10-36-755, Regon: 011256722, Kapitał zakładowy: 250000 zł  
Biuro w Poznaniu ul. Młyńska 7/23 61-730 Poznań tel/fax +48 (061) 853 23 05  
Ecovis System Rewident Sp. z o.o. posiada certyfikat nr PL 11000287/P potwierdzający spełnienie warunków normy  
ISO 9001:2008 w zakresie badania sprawozdań finansowych.





## **2. Dokumentacja konsolidacyjna**

Spółka Dominująca przedstawiła dokumentację konsolidacyjną obejmującą:

- sprawozdania finansowe jednostek objętych skonsolidowanym sprawozdaniem finansowym,
- wszelkie korekty i wyłączenia dokonane podczas konsolidacji, niezbędne do sporządzenia skonsolidowanego sprawozdania finansowego.

### **Podstawa sporządzenia skonsolidowanego sprawozdania finansowego**

Skonsolidowane sprawozdanie finansowe Grupy Kapitałowej za rok obrotowy 2012 sporządzone zostało zgodnie z ustawą z dnia 29 września 1994 roku o rachunkowości (Dz.U. z 2013 r. poz. 330) oraz Rozporządzeniem Ministra Finansów z dnia 25 września 2009 roku w sprawie szczegółowych zasad sporządzania przez jednostki inne niż banki, zakłady ubezpieczeń i zakłady reasekuracji skonsolidowanych sprawozdań finansowych grup kapitałowych (Dz.U. z 2009 r. nr 169 poz. 1327).

Sprawozdanie to zostało sporządzone na poziomie Jednostki dominującej, zgodnie z zasadami (polityką) rachunkowości przyjętymi w jednostce dominującej.

Podstawą sporządzenia skonsolidowanego sprawozdania finansowego były sprawozdania jednostkowe spółek objętych konsolidacją sporządzone w oparciu o przyjęte przez Grupę Kapitałową zasady rachunkowości, określające nadrzędne zasady rachunkowości, metody wyceny oraz zasady ustalania wyniku finansowego.

Na dzień sporządzenia skonsolidowanego sprawozdania finansowego za 2012 rok nie dokonano zmian zasad rachunkowości w stosunku do roku poprzedniego.

### **Określenie jednostek Grupy Kapitałowej**

Przy określaniu stosunku zależności stosowano kryteria określone w Międzynarodowych Standardach Sprawozdawczości Finansowej.

### **Rok obrotowy**

Skonsolidowane sprawozdanie finansowe zostało sporządzone na ten sam dzień bilansowy i za ten sam rok obrotowy, co sprawozdanie finansowe Spółki Dominującej – SUNTECH S.A. Jednostki zależne objęte konsolidacją sporządziły sprawozdania finansowe na ten sam dzień bilansowy, co Spółka Dominująca. Rok obrotowy spółek objętych konsolidacją został zakończony 31 grudnia 2012 roku.



Ecovis System Rewident Sp. z o.o., ul. Rakowiecka 30a, 02-528 Warszawa, tel: +48 (22) 380 03 80,  
fax: +48 (22) 380 03 81, e-mail: [info@system-rewident.com.pl](mailto:info@system-rewident.com.pl) <http://www.system-rewident.com.pl>  
Nr 1253 w Krajowej Izbie Biegłych Rewidentów, KRS 0000054522 Sąd Rejonowy dla m. st. Warszawy  
XII Wydział Gospodarczy KRS, NIP: PL 526-10-36-755, Regon: 011256722, Kapitał zakładowy: 250000 zł  
Biuro w Poznaniu ul. Młyńska 7/23 61-730 Poznań tel/fax: +48 (061) 853 23 05  
Ecovis System Rewident Sp. z o.o. posiada certyfikat nr PL 11000287/P potwierdzający spełnienie warunków normy  
ISO 9001:2008 w zakresie badania sprawozdań finansowych.



## Metoda konsolidacji

Konsolidacja sprawozdań Grupy Kapitałowej, w odniesieniu do jednostek zależnych, została przeprowadzona metodą pełną przez sumowanie w pełnej wysokości wszystkich, odpowiednich pozycji sprawozdań finansowych Spółki Dominującej i jednostek zależnych objętych konsolidacją. Po dokonaniu sumowań dokonano korekt i wyłączeń konsolidacyjnych, które dotyczyły:

- wartości nabycia udziałów posiadanych przez jednostkę dominującą w jednostkach zależnych oraz części aktywów netto jednostek zależnych odpowiadającej udziałowi Spółki Dominującej w kapitale tych jednostek,
- wzajemnych należności i zobowiązań jednostek objętych konsolidacją,
- istotnych przychodów i kosztów z dokonanych transakcji pomiędzy jednostkami objętymi konsolidacją.

### **3. Kompletność i poprawność sporządzenia dodatkowych informacji i objaśnień oraz sprawozdania z działalności Grupy Kapitałowej**

Spółka Dominująca potwierdziła zasadność zastosowania zasady kontynuacji działalności przy sporządzaniu skonsolidowanego sprawozdania finansowego. Zasady wyceny aktywów i pasywów, pomiaru wyniku finansowego oraz sposobu sporządzania skonsolidowanego sprawozdania finansowego zostały prawidłowo i kompletnie opisane w dodatkowych informacjach i objaśnieniach do skonsolidowanego sprawozdania finansowego.


Spółka Dominująca sporządziła dodatkowe informacje i objaśnienia w postaci not tabelarycznych do poszczególnych pozycji skonsolidowanego bilansu i rachunku zysków i strat oraz opisów słownych.

Spółka Dominująca dokonała prawidłowej prezentacji poszczególnych składników aktywów i pasywów oraz przychodów i kosztów w skonsolidowanym sprawozdaniu finansowym. Skonsolidowany bilans, skonsolidowany rachunek zysków i strat, sprawozdanie ze zmian w skonsolidowanym kapitale własnym oraz skonsolidowany rachunek przepływów pieniężnych wraz z dodatkowymi notami, informacjami i objaśnieniami, stanowiącymi integralną część, zawierają wszystkie pozycje, których ujawnienie w skonsolidowanym sprawozdaniu finansowym jest wymagane przez ustawę o rachunkowości oraz wydanych na jej podstawie przepisów wykonawczych.

Zarząd sporządził i załączył do skonsolidowanego sprawozdania finansowego sprawozdanie z działalności Grupy Kapitałowej w roku obrotowym 2012. Sprawozdanie z działalności Grupy sporządzone zostało stosownie do wymogów określonych w art. 49 ust.2 ustawy o rachunkowości. Prezentowane w nim dane finansowe są zgodne z informacjami zawartymi w zbadanym skonsolidowanym sprawozdaniu finansowym za 2012 rok.



Ecovis System Rewident Sp. z o.o., ul. Rakowiecka 30a, 02-528 Warszawa, tel: +48 (22) 380 03 80,  
fax: +48 (22) 380 03 81, e-mail: [info@system-rewident.com.pl](mailto:info@system-rewident.com.pl) <http://www.system-rewident.com.pl>  
Nr 1253 w Krajowej Izbie Biegłych Rewidentów, KRS 0000054522 Sąd Rejonowy dla m. st. Warszawy  
XII Wydział Gospodarczy KRS, NIP: PL 526-10-36-755, Regon: 011256722, Kapitał zakładowy: 250000 zł  
Biuro w Poznaniu ul. Młyńska 7/23 61-730 Poznań tel/fax +48 (061) 853 23 05  
Ecovis System Rewident Sp. z o.o. posiada certyfikat nr PL 11000287/P potwierdzający spełnienie warunków normy  
ISO 9001:2008 w zakresie badania sprawozdań finansowych.

 13

#### **IV. INFORMACJE I USTALENIA KOŃCOWE**


Naszym zdaniem, zbadane skonsolidowane sprawozdanie finansowe, obejmujące dane liczbowe i objaśnienia słowne, we wszystkich istotnych aspektach:


- przedstawia rzetelnie i jasno wszystkie informacje istotne dla oceny sytuacji majątkowej i finansowej Grupy Kapitałowej na dzień 31 grudnia 2012 roku, jak też jej wyniku finansowego z za rok obrotowy od 1 stycznia 2012 roku do dnia 31 grudnia 2012 roku,
- zostało sporządzone zgodnie z wymagającymi zastosowania zasadami (polityką) rachunkowości Grupy Kapitałowej oraz przepisami wydanego na podstawie powołanej wyżej ustawy rozporządzenia Ministra Finansów z dnia 25 września 2009 r. w sprawie szczegółowych zasad sporządzania przez jednostki inne niż banki, zakłady ubezpieczeń i zakłady reasekuracji skonsolidowanych sprawozdań finansowych grup kapitałowych (Dz. U. z 2009 r. Nr 169, poz. 1327),
- jest zgodne z wpływającymi na treść skonsolidowanego sprawozdania finansowego przepisami prawa obowiązującymi Grupę Kapitałową.

Ecovis System Rewident Sp. z o.o. oraz Kluczowy Biegły Rewident uzyskali pisemne oświadczenie, w którym Zarząd stwierdził, iż Grupa Kapitałowa przestrzegала przepisów prawa.

Wraz z niniejszym raportem wydano opinię z badania skonsolidowanego sprawozdania finansowego Grupy Kapitałowej „SUNTECH” S.A. za 2012 rok bez zastrzeżeń.

Niniejszy raport zawiera 14 kolejno ponumerowanych stron. Każda ze stron opatrzona jest podpisem biegłego rewidenta.

  
**ZOFIA KUCHARCZYK-DZIOBA**  
**KLUCZOWY BIEGŁY REWIDENT**  
Wpisany do rejestru biegłych rewidentów  
pod numerem **9463**  
przeprowadzający badanie w imieniu

  
**JADWIGA SZABAT –PREZES ZARZĄDU**  
**BIEGŁY REWIDENT**  
Wpisany do rejestru biegłych rewidentów pod  
numerem **3905**

**ECOVIS SYSTEM REWIDENT SP. Z O.O.**  
**UL. RAKOWIECKA 30A**  
**02-528 WARSZAWA**  
Spółka wpisana na listę podmiotów  
uprawnionych do badania sprawozdań  
finansowych pod numerem **1253**

Warszawa, dnia 4 czerwca 2013 roku



Ecovis System Rewident Sp.z o.o., ul. Rakowiecka 30a, 02-528 Warszawa, tel: +48 (22) 380 03 80,  
fax: +48 (22) 380 03 81, e-mail: [info@system-rewident.com.pl](mailto:info@system-rewident.com.pl) <http://www.system-rewident.com.pl>  
Nr 1253 w Krajowej Izbie Biegłych Rewidentów, KRS 0000054522 Sąd Rejonowy dla m. st. Warszawy  
XII Wydział Gospodarczy KRS, NIP: PL 526-10-36-755, Regon: 011256722, Kapitał zakładowy: 250000 zł  
Biuro w Poznaniu ul. Młyńska 7/23 61-730 Poznań tel/fax +48 (061) 853 23 05  
Ecovis System Rewident Sp. z o.o. posiada certyfikat nr PL 11000287/P potwierdzający spełnienie warunków normy  
ISO 9001:2008 w zakresie badania sprawozdań finansowych.

Warszawa, dnia 4 czerwca 2013 r.

## SPRAWOZDANIE

z działalności Grupy Kapitałowej Suntech S.A.  
za okres od 1 stycznia 2012 roku do 31 grudnia 2012 roku

W skład Grupy Kapitałowej Suntech S.A. wchodzi:

1. Suntech S.A.
2. BillNet S.A.
3. Suntech Technologies Inc.
4. 5M Square Sp z o.o.

Spółka Dominująca Suntech S.A. została zarejestrowana w Krajowym Rejestrze Przedsiębiorców prowadzonym przez Sąd Rejonowy dla m.st. Warszawy w Warszawie, XIII Wydział Gospodarczy Krajowego Rejestru Sądowego pod numerem 0000303450 w dniu 14 kwietnia 2008 r., nr NIP 113-01-16-894.

Zakres podmiotowy działalności Spółki Dominującej zawiera w szczególności:

1. działalność związaną z oprogramowaniem
2. działalność związaną z doradztwem w zakresie informatyki
3. działalność związaną z zarządzaniem urządzeniami informatycznymi
4. pozostałą działalność usługową w zakresie technologii informatycznych i komputerowych
5. działalność portali internetowych

Spółkę Suntech S.A. reprezentuje Zarząd w składzie:

1. Piotr Saczuk – Prezes Zarządu
2. Wojciech Franczak - Wiceprezes Zarządu

Skład Rady Nadzorczej Spółki Suntech S.A. na dzień 31 grudnia 2012 roku:

1. Zbigniew Powierża - Przewodniczący
2. Piotr Janaszka-Seydlitz - Wiceprzewodniczący
3. Zbigniew Karpiński
4. Waldemar Sielski
5. Tomasz Holly
6. Robert Dziubłowski
7. Jacek Tarasiuk

## Informacje ogólne o spółkach Grupy Kapitałowej Suntech S.A.

### Spółka Dominująca Suntech S.A.

Suntech S.A. jest dostawcą systemów informatycznych wspomagania działalności biznesowej i operacyjnej (BSS/OSS) oraz systemów elektronicznej bankowości. Klientami firmy Suntech są operatorzy sieci mobilnych i stałych, operatorzy telewizji kablowych oraz banki i dostawcy usług.

Produkty własne Spółki - systemy informatyczne:

1. Network Inventory – zarządzanie zasobami sieci telekomunikacyjnych
2. Billing/CRM/Workflow – Billing, CRM i procesy operatora telekomunikacyjnego
3. Network Rollout Management - zarządzanie procesem budowy sieci
4. Network Performance Monitoring - monitoring wydajności sieci telekomunikacyjnej
5. Business Process Management - zarządzanie procesami dowolnych organizacji
6. Network Configuration Management – zarządzanie konfiguracją sieci mobilnej
7. Service Provisioning - system automatycznego udostępniania usług w sieci
8. Secure Solutions Manager - zarządzanie procesami utrzymania i ochrony
9. TeleKonto – bankowość elektroniczna

Struktura akcjonariatu Spółki Dominującej na dzień 31 grudnia 2012 roku

Akcjonariusz	Liczba akcji	Udział w ogólniej liczbie akcji	Liczba głosów	Udział w ogólniej liczbie głosów
Tomaszewski Artur	2 857 482	17,93 %	4 107 482	19,61 %
Saczuk Piotr	2 825 576	17,73 %	4 075 576	19,46 %
Saczuk Andrzej	2 726 103	17,10 %	3 976 103	18,99 %
Franczak Wojciech	2 246 948	14,10 %	3 496 948	16,70 %
TopConsulting	1 186 880	7,45 %	1 186 880	5,67 %
Pozostali	4 097 011	25,70 %	4 097 011	19,57 %
Razem	15 940 000	100 %	20 940 000	100 %

### **Spółka BillNet S.A.**

Suntech S.A. posiada 57,04 % udziałów w kapitale akcyjnym BillNet S.A., która jest dostawcą usługi Elektroniczna prezentacja i płatność rachunków (EBPP) opartego na systemie dostarczonym przez Suntech.

BillNet S.A. z siedzibą w Warszawie, 02-595, ul. Puławska 107, wpisana jest do Rejestru Przedsiębiorców prowadzonego przez Sąd Rejonowy dla m. st. Warszawy, XIII Wydział Gospodarczy Krajowego Rejestru Sądowego pod numerem KRS 000064687 , nr NIP-113-22-51-716.

Członkiem Zarządu Billnet S.A. jest Piotr Ryszard Saczuk.

BillNet S.A. w 2012 roku świadczył usługę dla operatora telekomunikacyjnego Sferia S.A. w modelu Biller-direct, czyli prezentacja faktur na portalu wystawcy.

### **Spółka Suntech Technologies Inc.**

Suntech S.A. posiada 100 % udziałów w kapitale akcyjnym Spółki Suntech Technologies Inc. z siedzibą w USA.

Prezesem Spółki Suntech Technologies Inc. jest Wojciech Sławomir Franczak.

Suntech Technologies Inc. w 2012 roku nie prowadziła działalności operacyjnej. Z uwagi na wzrastający poziom aktywności Suntech S.A. na rynku amerykańskim jest możliwy powrót do działalności operacyjnej przez Suntech Technologies Inc. w przyszłości.

### **Spółka 5M Square Sp. z o.o.**

Suntech S.A. posiada 89,80 % udziałów w kapitale zakładowym 5M Square Sp. z o.o

Prezesem Spółki 5M Square Sp. z o.o. jest Zbigniew Powierża.

Członkiem Zarządu jest Jolanta Buczyńska.

5M Square Sp. z o.o. w 2012 roku nie prowadziła działalności operacyjnej, wobec czego Zarząd podjął decyzję o sprzedaży udziałów. Transakcja została sfinalizowana w dniu 4 stycznia 2013 r.

### **Charakterystyka struktury aktywów i pasywów skonsolidowanego bilansu w tym z punktu widzenia płynności grupy kapitałowej emitenta.**

Rok 2012 Grupa Kapitałowa Suntech S.A. zakończyła przychodem netto ze sprzedaży w wysokości 8 213 602,08 zł. Zysk z działalności operacyjnej Spółki był w 2012 roku o 176 544,51 zł mniejszy niż w roku 2011, na co wpływ miał spadek przychodów

ze sprzedaży w porównaniu z rokiem poprzednim. Spółka osiągnęła zysk ze sprzedaży w kwocie 226 591,18 zł.

**Ważniejsze okoliczności lub zdarzenia mające znaczący wpływ na działalność oraz wyniki finansowe Grupy Kapitałowej Emitenta w roku obrotowym, lub których wpływ jest możliwy w następnych latach.**

Zdarzeniami istotnymi z punktu widzenia działalności Grupy Kapitałowej Suntech S.A. były w 2012 roku:

- Udana realizacja Strategii Spółki Dominującej Suntech S.A. na lata 2011-2013, której główne punkty stanowią:
  - Budowa światowej marki SunVizion i sprzedaż produktów oraz usług w modelu licencyjnym oraz Managed Services pod tą marką
  - Stopniowe wprowadzanie nowych produktów i wyjście na inne rynki wertykalne (energia, gaz, koleje, sektor publiczny, ochrona, etc.)
- Reorganizacja firmy pod kątem realizacji przyjętej strategii
- Rozpoczęcie projektu badawczo-rozwojowego „Opentory: inwentaryzacja współdzielonej infrastruktury teleinformatycznej wspierająca nowe modele eksploatacji zasobów”
- Opracowanie nowego produktu Network Rollout Management
- Opracowanie nowego produktu Network Performance Monitoring
- Opracowanie nowego produktu Secure Solutions Manager
- Podpisanie umowy w Pakistanie na wdrożenie systemu Network Performance Monitoring
- Podpisanie umowy na wdrożenie pilotowe systemu Network Inventory dla klienta w rejonie Kaukazu
- Podpisanie 5-letniej umowy ramowej z Nordea Bank na współpracę w ramach całego banku
- Podpisanie umów z klientami Nordea, NOM, TK Telekom na nowe wdrożenia
- Rozbudowy istniejących systemów u dotychczasowych klientów
- Zakończenie wdrożenia systemu Network Inventory w TK Telekom i przejście do trybu umowy serwisowej
- Zakończenie wdrożenia systemu Billing, CRM & Workflow w Milmex i przejście do trybu umowy serwisowej
- Zakończenie realizacji projektu „Paszport do eksportu” dofinansowanego

w ramach programu 6.1 przez PARP. Celem projektu jest rozwój eksportu zgodnie ze strategią firmy polegającą na wykorzystaniu istniejącego potencjału firmy poprzez ekspansję na rynkach zagranicznych

- Rozwój programu partnerskiego i pozyskanie licznych partnerów biznesowych w Polsce oraz na rynkach zagranicznych
- Uczestnictwo w licznych międzynarodowych wystawach, konferencjach i misjach gospodarczych

### **Charakterystyka polityki w zakresie kierunków rozwoju Grupy kapitałowej Emitenta.**

W 2013 roku Grupa Kapitałowa Suntech S.A. powinna zwiększyć przychody przynajmniej o 20 % w stosunku do roku 2012, a także wypracować zysk na sprzedaży i z działalności.

W 2013 roku firma przewiduje utrzymanie zatrudnienia na poziomie z końca 2012 roku.

Na początku roku 2012 został utworzony dział marketingu w Spółce Dominującej Suntech S.A., który znacząco zwiększył efektywność działań rynkowych Spółki. W efekcie reorganizacji i konsekwentnego wdrażania strategii znacząco poprawiły się perspektywy sprzedażowe. Systematycznie budowana sieć partnerów w przeciągu 2012 roku objęła swoim zasięgiem Europę, Azję, Bliski Wschód i Amerykę Południową, przy czym stale wzrasta tempo jej budowy oraz poprawia się jakość i efektywność partnerów. Należy się spodziewać, że trend ten będzie się utrzymywał w roku 2013.

W 2012 roku powrócono do działań handlowych na rynku USA. W tym celu ustanowiono współpracę z dwoma partnerami oraz podjęto szereg inicjatyw nawiązania nowych kontaktów handlowych. W 2013 roku Suntech planuje dalsze działania promocyjne oraz wsparcie partnerów na rynku amerykańskim.

W roku 2012 został osiągnięty zakładany poziom wzrostu globalnych tematów sprzedażowych tj. przyrost 50% w stosunku do roku 2011. Podobny wzrost został również założony na rok 2013.

W 2012 roku Grupa Kapitałowa Suntech S.A. osiągnęła przychód ze sprzedaży produktów własnych o 9,24% niższy niż w roku 2011. W kontekście przytoczonych wcześniej trendów spadek był przejściowy i wynikał przede wszystkim z transformacji modelu biznesowego oraz



kilkumiesięcznego opóźnienia w podpisywaniu kontraktów. Specyfiką działalności jest około 12 miesięczny cykl sprzedaży produktu u klienta.

Sprawozdanie z działalności Grupy Kapitałowej Suntech S.A. obejmuje informacje o możliwości wystąpienia następujących ryzyk:

### **Ryzyko związane z działalnością eksportową**

Działalność związana z eksportem produktów może być obciążona ryzykiem związanym ze specyfiką rynków zagranicznych oraz konkurencją zarówno ze strony globalnych graczy, jak i lokalnych i regionalnych dostawców. Ryzyka mogą wystąpić zarówno na etapie sprzedaży powodując podwyższenie jej kosztów, jak i na etapach wdrożenia i utrzymania produktów. Występuje również ryzyko związane z trudniejszą windykacją zaległych płatności.

Spółka stara się minimalizować te ryzyka poprzez sprzedaż produktów w sieci partnerskiej oraz przekazywanie wiedzy i kompetencji do partnerów i klientów, co powinno obniżyć zapotrzebowanie na specjalistyczne wsparcie ze strony Spółki i umożliwić koncentrację na kluczowych elementach strategii. Ryzyko związane z płatnościami Spółka minimalizuje poprzez zapisy kontraktowe i odpowiednie harmonogramy płatności.

### **Ryzyko związane z działalnością firm konkurencyjnych**

Na rynku największych dostawców rozwiązań informatycznych klasy OSS/BSS dla sektora telekomunikacji w Polsce działa kilka podmiotów krajowych oraz kilka zagranicznych. W chwili obecnej niewiele firm jest w stanie konkurować w segmencie producentów oprogramowania OSS/BSS, w którym działa Spółka. Konkurencja jest dość skoncentrowana, zaś możliwości pojawienia się nowych graczy w krótkiej perspektywie ograniczone.

Działając na rynkach w Polsce i poza jej granicami, Spółka staje się firmą o zasięgu globalnym, gdzie styka się z globalnymi graczami oraz konkurentami lokalnymi i regionalnymi.

### **Ryzyko związane z sytuacją makroekonomiczną**

Działalność Spółki zależy od sytuacji makroekonomicznej panującej w Polsce i na rynkach zagranicznych. Efektywność, a w szczególności rentowność prowadzonej przez

Spółkę działalności gospodarczej, zależy między innymi od tempa wzrostu gospodarczego, poziomu inwestycji przedsiębiorstw, polityki fiskalnej i pieniężnej państwa, inflacji. Wszystkie

te czynniki wywierają pośredni wpływ na przychody i inne wyniki finansowe osiągnięte przez Spółkę. Mogą także wpływać na realizację założonych przez Spółkę celów strategicznych. Nie jest możliwym wykluczenie sytuacji utrzymania się słabej koniunktury gospodarczej lub dekonunktury, co niewątpliwie miałyby wpływ na prowadzoną przez Spółkę działalność gospodarczą. Spółka stara się wykorzystać dążenie klientów do obniżania kosztów poprzez przygotowanie atrakcyjnych na tle konkurencji pakietów produktowych. Jednocześnie działalność na wielu rynkach geograficznych znajdujących się w różnych fazach koniunkturalnych także ryzyko znacząco ogranicza.

Zarząd:

Piotr Saczuk

Prezes Zarządu

Wojciech Franczak

Wiceprezes Zarządu

## Oświadczenie Zarządu

Zarząd Suntech Spółka Akcyjna (zwana dalej spółką) oświadcza, że wedle jego najlepszej wiedzy, roczne skonsolidowane sprawozdanie finansowe za 2012 rok i dane porównywalne sporządzone zostały zgodnie z przepisami obowiązującymi emitenta oraz że odzwierciedlają w sposób prawdziwy, rzetelny i jasny sytuację majątkową i finansową Grupy Kapitałowej Suntech S.A. oraz jej wynik finansowy, oraz że sprawozdanie z działalności Grupy Kapitałowej emitenta zawiera prawdziwy obraz sytuacji emitenta.

W imieniu Zarządu Spółki

Piotr Saczuk

Prezes Zarządu

Wojciech Franczak

Wiceprezes Zarządu

## Oświadczenie Zarządu

Zarząd Suntech Spółka Akcyjna (zwana dalej spółką) oświadcza, że podmiot uprawniony do badania sprawozdania finansowego, System Rewident Sp z o.o. wpisana na listę podmiotów uprawnionych do badania sprawozdań finansowych pod numerem 1253, został wybrany zgodnie z przepisami prawa, oraz że podmiot ten oraz biegli rewidenci, dokonujący badania rocznego skonsolidowanego sprawozdania finansowego, spełnili warunki do wyrażenia bezstronnej i niezależnej opinii o badaniu, zgodnie z właściwymi przepisami prawa krajowego.

W imieniu Zarządu Spółki

Piotr Saczuk

Prezes Zarządu

Wojciech Franczak

Wiceprezes Zarządu