



RAPORT ROCZNY

SKONSOLIDOWANY RAPORT GRUPY KAPITAŁOWEJ

SUNTECH S.A. ZA ROK 2015

Warszawa, 10 maja 2016

Raport roczny Grupy Kapitałowej Suntech S.A. sporządzony zgodnie z § 7.1 Załącznika nr 3 do Alternatywnego Systemu Obrotu Informacje Bieżące i Okresowe w Alternatywnym Systemie Obrotu na rynku NewConnect i zawierający:

1. Pismo Prezesa Zarządu
2. Wybrane dane finansowe przeliczone na euro
3. Opinia z badania skonsolidowanego sprawozdania finansowego za rok 2015
4. Skonsolidowane sprawozdanie finansowe za rok 2015
5. Raport z badania skonsolidowanego sprawozdania finansowego za rok 2015
6. Sprawozdanie z działalności Grupy Kapitałowej Suntech S.A. za okres od 1 stycznia 2015 roku do 31 grudnia 2015 roku
7. Oświadczenie Zarządu o prezentacji dokumentów finansowych zgodnie z obowiązującymi przepisami
8. Oświadczenie Zarządu dotyczące zgodności procedur przy wyborze podmiotu uprawnionego do badania sprawozdania finansowego



Warszawa, dnia 10 maja 2016 roku

Szanowni Państwo,

niniejszym oddaję w Państwa ręce raport skonsolidowanego sprawozdania finansowego Grupy Kapitałowej Suntech S.A. za 2015 rok. Podobnie jak w latach poprzednich dominującą rolę w Grupie Kapitałowej odgrywała Spółka Suntech S.A., a skala działalności pozostałych podmiotów była znacznie mniejsza. Dlatego też, opisując działania Grupy Kapitałowej Suntech S.A., koncentruję się przede wszystkim na dokonaniach i planach Spółki Dominującej.

Rok 2015 był dla Spółki rokiem stabilnego wzrostu przychodów i zysku. Dynamicznie wzrosły przychody z rynku zagranicznego, osiągając ponad 20 procentowy udział w przychodach ze sprzedaży. Jest to efekt rozwoju współpracy z dotychczasowymi klientami, a także nowych kontraktów, w tym drugiego wdrożenia w Azji.

Na rynku polskim Spółka zanotowała znaczący przychód ze sprzedaży do Regionalnych Sieci Szerokopasmowych, gdzie uzyskała pozycję lidera pod względem ilości wdrożeń. Poza telekomunikacją Spółka osiągała przychody na rynku bankowym, energetycznym i e-commerce.

Spółka zmodernizowała swoje kluczowe produkty, tak aby zachować ich konkurencyjność na rynkach zagranicznych i krajowym.

W efekcie tych działań oczekujemy, że kontynuując konsekwentnie przyjętą strategię, w 2016 roku zrealizujemy podpisane umowy oraz zwiększymy sprzedaż i zyskowność Spółki.

Życzę Państwu zadowolenia ze współpracy z Suntech S.A. i wszelkiej pomyślności w 2016 roku.

Pozostaję z szacunkiem,

Piotr Saczuk

Prezes Zarządu

Wybrane skonsolidowane dane finansowe Grupy Kapitałowej Suntech S.A. za 2015r. oraz dane porównywalne za 2014r.

Dane PLN/EUR	PLN		EUR	
	01.01.2015 – 31.12.2015	01.01.2014 – 31.12.2014	01.01.2015 – 31.12.2015	01.01.2014 – 31.12.2014
Przychody ze sprzedaży	10 969 908,05	8 835 187,01	2 621 369,73	2 109 014,02
Zysk (strata) ze sprzedaży	1 507 243,57	-861 811,79	360 170,99	-205 719,83
Zysk (strata) na działalności operacyjnej	959 946,35	-157 503,46	229 388,82	-37 597,05
Zysk (strata) z działalności gospodarczej	742 493,24	-307 214,53	177 426,22	-73 334,02
Zysk (strata) brutto	742 493,24	-307 214,53	177 426,22	-73 334,02
Zysk (strata) netto	630 572,51	-594 444,10	150 681,64	-141 897,50
Przepływy pieniężne netto z działalności operacyjnej	-435 539,70	-36 489,80	-102 203,38	-8 561,06
Przepływy pieniężne netto z działalności inwestycyjnej	-45 743,94	-22 912,61	-10 734,23	-5 375,64
Przepływy pieniężne netto z działalności finansowej	595 767,10	-110,32	139 802,21	-25,88
Przepływy pieniężne netto razem	114 483,46	-59 512,73	26 864,59	-13 962,59
Aktywa razem	5 187 163,06	3 348 563,25	1 217 215,31	785 623,55
Zobowiązania i rezerwy na zobowiązania	4 705 749,87	3 516 609,26	1 104 247,30	825 049,68
Kapitał (fundusz) akcyjny	1 594 000,00	1 594 000,00	374 046,70	373 976,49
Kapitał własny	669 908,00	41 002,53	157 200,05	9 619,81

Kursy przyjęte do przeliczenia wybranych danych finansowych:

1. Pozycje bilansu przeliczono według ogłoszonego przez Narodowy Bank Polski kursu średniego euro na dzień bilansowy.
2. Pozycje rachunku zysków i strat przeliczono według kursu stanowiącego średnią arytmetyczną średnich kursów euro ustalonych przez Narodowy Bank Polski obowiązujących na ostatni dzień każdego miesiąca roku obrotowego.

Waluta Euro	2014	2015
średni kurs na dzień bilansowy	4,2623	4,2615
średni kurs arytmetyczny	4,1893	4,1848

Opinia
z badania skonsolidowanego
sprawozdania finansowego
za okres
od 1 stycznia 2015 roku
do 31 grudnia 2015 roku

dla

Grupy Kapitałowej
„SUNTECH” S.A.

ul. Puławska 107
02-595 Warszawa

WARSZAWA, kwiecień 2016 r.

OPINIA NIEZALEŻNEGO BIEGŁEGO REWIDENTA

dla Akcjonariuszy i Rady Nadzorczej

Grupy Kapitałowej „SUNTECH” S.A.

Przeprowadziliśmy badanie załączonego skonsolidowanego sprawozdania finansowego Grupy Kapitałowej „SUNTECH” S.A., dla której SUNTECH S.A. z siedzibą na ul. Puławskiej 107 w Warszawie jest Spółką Dominującą, na które składa się:

- wprowadzenie do skonsolidowanego sprawozdania finansowego,
- skonsolidowany bilans sporządzony na dzień 31 grudnia 2015 roku, który po stronie aktywów i pasywów wykazuje sumę: **5 187 163,06 PLN**
- skonsolidowany rachunek zysków i strat za okres od 1 stycznia 2015 roku do 31 grudnia 2015 roku wykazujący zysk netto w wysokości: **630 572,51 PLN**
- zestawienie zmian w skonsolidowanym kapitale własnym za okres od 1 stycznia 2015 roku do 31 grudnia 2015 roku wykazujące zwiększenie kapitału własnego o kwotę: **628 905,47 PLN**
- skonsolidowany rachunek przepływów pieniężnych za rok obrotowy od 1 stycznia 2015 roku do 31 grudnia 2015 roku wykazujący zwiększenie stanu środków pieniężnych netto o kwotę: **114 483,46 PLN**
- dodatkowe informacje i objaśnienia.

Za sporządzenie zgodnego z obowiązującymi przepisami skonsolidowanego sprawozdania finansowego oraz sprawozdania z działalności Grupy Kapitałowej „SUNTECH” S.A. odpowiedzialny jest Zarząd Spółki Dominującej SUNTECH S.A.

Zarząd Spółki Dominującej oraz Członkowie jej Rady Nadzorczej są zobowiązani do zapewnienia, aby skonsolidowane sprawozdanie finansowe oraz sprawozdanie z działalności grupy kapitałowej spełniały wymagania przewidziane w ustawie z dnia 29 września 1994 r. o rachunkowości (Dz. U. z 2013 r. poz. 330 z późn.zm.), zwanej dalej „ustawą o rachunkowości”.

Naszym zadaniem było zbadanie i wyrażenie opinii o zgodności z wymagającymi zastosowania zasadami (polityką) rachunkowości Grupy Kapitałowej tego skonsolidowanego sprawozdania finansowego oraz czy rzetelnie i jasno przedstawia ono, we wszystkich

istotnych aspektach, sytuację majątkową i finansową, jak też wynik finansowy Grupy Kapitałowej.

Badanie skonsolidowanego sprawozdania finansowego przeprowadziliśmy stosownie do postanowień:

- rozdziału 7 ustawy o rachunkowości,
- krajowych standardów rewizji finansowej, wydanych przez Krajową Radę Biegłych Rewidentów w Polsce.

Badanie skonsolidowanego sprawozdania finansowego zaplanowaliśmy i przeprowadziliśmy w taki sposób, aby uzyskać racjonalną pewność, pozwalającą na wyrażenie opinii o sprawozdaniu.

W szczególności badanie obejmowało sprawdzenie poprawności zastosowanych przez Spółkę Dominującą oraz jednostki zależne zasad (polityki) rachunkowości i sprawdzenie - w przeważającej mierze w sposób wyrywkowy - podstaw, z których wynikają liczby i informacje zawarte w skonsolidowanym sprawozdaniu finansowym, jak i całościową ocenę skonsolidowanego sprawozdania finansowego.

Uważamy, że badanie dostarczyło wystarczającej podstawy do wyrażenia opinii.

Naszym zdaniem, zbadane skonsolidowane sprawozdanie finansowe, we wszystkich istotnych aspektach:

- przedstawia rzetelnie i jasno informacje istotne dla oceny sytuacji majątkowej i finansowej Grupy Kapitałowej „SUNTECH” S.A. na dzień 31 grudnia 2015 roku, jak też jej wyniku finansowego za rok obrotowy od 1 stycznia 2015 roku do 31 grudnia 2015 roku,
- zostało sporządzone zgodnie z wymagającymi zastosowania zasadami (polityką) rachunkowości Grupy Kapitałowej oraz przepisami wydanego na podstawie powołanej wyżej ustawy rozporządzenia Ministra Finansów z dnia 25 września 2009 r. w sprawie szczegółowych zasad sporządzania przez jednostki inne niż banki, zakłady ubezpieczeń i zakłady reasekuracji skonsolidowanych sprawozdań finansowych grup kapitałowych (Dz. U. z 2009 r. Nr 169, poz. 1327),
- jest zgodne z wpływającymi na treść skonsolidowanego sprawozdania finansowego przepisami prawa obowiązującymi Grupę Kapitałową.

**Opinia z badania skonsolidowanego sprawozdania finansowego
Grupy Kapitałowej „SUNTECH” S.A.
za okres od 1 stycznia 2015 roku do 31 grudnia 2015 roku.**

Sprawozdanie z działalności Grupy Kapitałowej za rok 2015 jest kompletne w rozumieniu art. 49 ust. 2 ustawy o rachunkowości a zawarte w nim informacje, pochodzące ze zbadanego skonsolidowanego sprawozdania finansowego, są z nim zgodne.



Zofia Kucharczyk-Dzioba nr ewid. 9463
Kluczowy Biegły Rewident
Przeprowadzający badanie w imieniu

NOWY AUDYT Zofia Kucharczyk-Dzioba
ul. Stryjeńskich 10/216
02-791 Warszawa
Podmiot uprawniony do badania sprawozdań
finansowych wpisany na listę pod numerem
3964 prowadzoną przez KIBR

Warszawa, dnia 21 kwietnia 2016 roku

GRUPA KAPITAŁOWA

SUNTECH S.A.

WARSZAWA, UL. PUŁAWSKA 107

Skonsolidowane Sprawozdanie Finansowe

za okres

od 1 stycznia 2015 roku do 31 grudnia 2015 roku

SPIS TREŚCI


I. OŚWIADCZENIE KIEROWNICTWA.....	3
II. WPROWADZENIE DO SKONSOLIDOWANEGO SPRAWOZDANIA FINANSOWEGO	4
1. Dane identyfikujące Grupę Kapitałową.....	4
2. Znaczące zasady rachunkowości.....	5
3. Zmiany zasad rachunkowości w okresie sprawozdawczym	9
III. SKONSOLIDOWANE SPRAWOZDANIE FINANSOWE GRUPY KAPITAŁOWEJ SUNTECH WRAZ Z INFORMACJĄ DODATKOWĄ	10

I. OŚWIADCZENIE KIEROWNICTWA


Stosownie do artykułu 55 ustawy o rachunkowości z dnia 29 września 1994 roku z późniejszymi zmianami, Zarząd jednostki dominującej **SUNTECH S.A.** przedstawia skonsolidowane sprawozdanie finansowe za rok **2015**, na które składa się :

- Wprowadzenie do skonsolidowanego sprawozdania finansowego,
- Skonsolidowany bilans sporządzony na dzień 31 grudnia 2015 r., który po stronie aktywów i pasywów wykazuje sumę 5.187.163,06 PLN,
- Skonsolidowany rachunek zysków i strat za okres od 01.01.2015r. do 31.12.2015r., wykazujący zysk netto w wysokości 630.572,51 PLN,
- Skonsolidowany rachunek przepływów pieniężnych wykazujący zwiększenie stanu środków pieniężnych netto o kwotę 114.483,46 PLN,
- Zestawienie zmian w skonsolidowanym kapitale własnym za okres od 1 stycznia 2015 roku do 31 grudnia 2015 roku wykazujący zwiększenie stanu kapitału własnego o kwotę 628.905,47 PLN,
- Informacja dodatkowa, obejmująca wprowadzenie do skonsolidowanego sprawozdania finansowego oraz dodatkowe informacje i objaśnienia.


Podpisy członków Zarządu



Piotr Saczuk
Prezes Zarządu



Wojciech Franczak
Wiceprezes Zarządu



Ewa Mioduchowska
Osoba odpowiedzialna za prowadzenie księgowości

Warszawa, dnia 21 kwietnia 2016 roku

II. WPROWADZENIE DO SKONSOLIDOWANEGO SPRAWOZDANIA FINANSOWEGO

1. Dane identyfikujące Grupę Kapitałową

1.1. Nazwa jednostki dominującej

Suntech S.A.

1. 1a Wykaz jednostek zależnych

Sprawozdaniem skonsolidowanym objęta została spółka BillNet S.A. z siedzibą w Warszawie ul. Puławska 107.

Sprawozdaniem skonsolidowanym objęta została spółka Suntech Technologies Inc. z siedzibą w USA.

Jednostka dominująca SUNTECH S.A. posiada 57,04% udziału w kapitale akcyjnym Spółki BillNet S.A. oraz taki sam udział w całkowitej liczbie głosów na WZA.

Jednostka dominująca SUNTECH S.A. posiada 100% udziału w kapitale akcyjnym Spółki Suntech Technologies Inc.

1.1b Wykaz jednostek podporządkowanych

Jednostka dominująca nie posiada udziałów w jednostkach podporządkowanych

1.2 Siedziba jednostki dominującej

ul. Puławska 107
02-595 Warszawa

1.3 Rejestracja w Krajowym Rejestrze Sądowym

Siedziba Sądu: Sąd Rejonowy dla m.st. Warszawy w Warszawie, XIII Wydział
Gospodarczy Krajowego Rejestru Sądowego

Data: 14 kwietnia 2008 roku

Numer rejestru: 0000303450

1.4. Podstawowy przedmiot działalności Grupy Kapitałowej

Przedmiotem działalności spółek wchodzących w skład Grupy Kapitałowej jest w szczególności:

- działalność w zakresie oprogramowania pozostała,
- doradztwo w zakresie sprzętu komputerowego,
- działalność związana z bazami danych,

- działalność związana z informatyką pozostała.

1.5 Okres objęty sprawozdaniem skonsolidowanym

Skonsolidowane sprawozdanie finansowe zostało przygotowane za okres od 1 stycznia 2015 roku do 31 grudnia 2015 roku. Dane porównawcze obejmują okres od 1 stycznia 2014 roku do 31 grudnia 2014 roku.

1.6 Założenie kontynuacji działalności gospodarczej

Skonsolidowane sprawozdanie finansowe zostało sporządzone przy założeniu kontynuacji działalności gospodarczej w dającej się przewidzieć przyszłości.

2. Znaczące zasady rachunkowości

Do sporządzenia skonsolidowanego sprawozdania finansowego Grupa Kapitałowa zastosowała poniżej opisane zasady rachunkowości:

2.1 Podstawa sporządzenia skonsolidowanego sprawozdania finansowego

Skonsolidowane sprawozdanie finansowe sporządzone zostało zgodnie z praktyką stosowaną przez jednostki działające w Polsce, w oparciu o zasady rachunkowości wynikające z przepisów ustawy z dnia 29 września 1994 roku o rachunkowości (Dz.U. z 2013r. poz.330 z późniejszymi zmianami) i wydanymi na jej podstawie przepisami wykonawczymi oraz Rozporządzenia Ministra Finansów z dnia 25 września 2009r. w sprawie szczegółowych zasad sporządzania przez jednostki inne niż banki, zakłady ubezpieczeń i zakłady reasekuracji skonsolidowanych sprawozdań finansowych grup kapitałowych (Dz.U. z 2009 r. nr 169 poz. 1327).

Jednostka zależna została skonsolidowana metodą pełną, w ramach konsolidacji dokonano następujących wyłączeń:

- a. wartość akcji posiadanych przez jednostkę dominującą w jednostce zależnej oraz wartość kapitału podstawowego jednostki zależnej,
- b. wzajemne należności i zobowiązania jednostek objętych konsolidacją,
- c. przychody i koszty operacji gospodarczych dokonanych pomiędzy jednostkami objętymi konsolidacją.

Wartości niematerialne i prawne

Wartości niematerialne i prawne ujmuje się w księgach według cen ich nabycia lub kosztów poniesionych na ich wytworzenie. Odpisy amortyzacyjne wartości niematerialnych i prawnych, stanowiących nabyte prawa, dokonywane są metodą liniową przy zastosowaniu stawek wynikających z ustawy o podatku dochodowym od osób prawnych, przy czym okres dokonywania odpisów umorzeniowych wynosi dla:

oprogramowań i licencji – 2 lata
praw autorskich – 2 lata
pozostałych praw – 5-10 lat

Wartości niematerialne i prawne o wartości poniżej 3.500,- amortyzowane są jednorazowo w miesiącu oddania ich do użytkowania.

Wartość firmy z konsolidacji

Wartość firmy z konsolidacji jest odpisywana w skonsolidowany rachunek zysków i strat liniowo przez okres 5 lat, począwszy od miesiąca następnego po miesiącu, w którym objęto kontrolę.

Inwestycje

Inwestycje obejmują aktywa nabyte w celu osiągnięcia korzyści ekonomicznych wynikających z przyrostu wartości tych aktywów, uzyskania z nich przychodów w postaci odsetek, dywidend lub innych pożytków. Akcje w innych jednostkach oraz inne inwestycje zaliczone do aktywów trwałych wyceniane są w bilansie według cen ich nabycia. W związku z okolicznościami wskazującymi na trwałą utratę wartości akcji, dokonano odpisu aktualizacyjnego.

Aktywa z tytułu odroczonego podatku dochodowego

Aktywa z tytułu odroczonego podatku dochodowego, spowodowane przejściowymi różnicami między wykazywaną wartością bilansową, a ich wartością podatkową.

Należności, roszczenia i zobowiązania

Należności wykazuje się w kwocie wymaganej zapłaty, z zachowaniem zasady ostrożnej wyceny. Wartość należności aktualizuje się uwzględniając stopień prawdopodobieństwa ich zapłaty poprzez dokonanie odpisu aktualizującego, zaliczanego odpowiednio do pozostałych kosztów operacyjnych lub do kosztów finansowych – zależnie od rodzaju należności, której dotyczy odpis aktualizujący.

Inwestycje krótkoterminowe

Udzielone pożyczki krótkoterminowe wycenia się w kwocie wymaganej zapłaty, z zachowaniem ostrożnej wyceny. Skutki wzrostu lub obniżenia wartości inwestycji krótkoterminowych zalicza się odpowiednio do przychodów lub kosztów finansowych.

Środki pieniężne i inne aktywa pieniężne

Środki pieniężne w banku i w kasie oraz lokaty krótkoterminowe przechowywane do terminu zapadalności wyceniane są według wartości nominalnej.

Rozliczenia międzyokresowe kosztów czynne

Rozliczenia międzyokresowe kosztów czynne dokonywane są, jeżeli koszty poniesione dotyczą przyszłych okresów sprawozdawczych. Rozliczenia kosztów następuje odpowiednio do upływu czasu.

Kapitał własny grupy

Kapitałem podstawowym grupy kapitałowej jest kapitał podstawowy jednostki dominującej. Pozycje kapitału własnego jednostek zależnych inne niż kapitał podstawowy, w części, w jakiej jednostka dominująca jest właścicielem jednostki zależnej, są dodawane do odpowiednich pozycji kapitałów własnych jednostki dominującej.

Do kapitału własnego grupy włączone są tylko te części kapitałów własnych jednostek zależnych, które powstały po dniu nabycia udziałów przez jednostkę dominującą.



W szczególności chodzi tu o przyrost kapitałów z tytułu osiągniętego wyniku finansowego oraz aktualizacji wyceny.

Kapitał rezerwowy tworzony jest z podziału zysku.

Strata z lat ubiegłych dotyczy korekty błędów podstawowych dotyczących lat poprzednich, a ujawnionych w bieżącym roku obrotowym.

Na skonsolidowany wynik netto jednostek grupy kapitałowej objętych konsolidacją składa się wynik netto jednostki dominującej, wynik netto jednostki zależnej w części, w jakiej jednostka dominująca jest właścicielem jednostki zależnej oraz udział w zyskach w jednostkach stowarzyszonych w części, w jakiej jednostka dominująca jest właścicielem jednostki stowarzyszonej.

Kapitał własny udziałowców mniejszościowych

Kapitał udziałowców (akcjonariuszy) mniejszościowych ustala się jako sumę części kapitałów własnych jednostek zależnych objętych konsolidacją pełną, które należą do innych udziałowców aniżeli jednostki wchodzące w skład grupy kapitałowej.

Zysk (strata) netto jednostek zależnych w części należącej do udziałowców (akcjonariuszy) innych niż jednostki wchodzące w skład grupy kapitałowej stanowi zysk udziałowców (akcjonariusz) mniejszościowych.

Zobowiązania

Zobowiązania wycenia się na dzień bilansowy w kwocie wymagającej zapłaty z wyjątkiem zobowiązań, których uregulowanie zgodnie z umową następuje przez wydanie innych niż środki pieniężne aktywów finansowych lub wymiany na instrumenty finansowe – które wycenia się według wartości godziwej.

Jeżeli termin wymagalności przekracza jeden rok od daty bilansowej, salda tych zobowiązań, z wyjątkiem zobowiązań z tyt. dostaw i usług, wykazuje się jako długoterminowe. Pozostałe części sald wykazywane są jako krótkoterminowe.

Rezerwy

Rezerwy tworzy się na pewne lub o dużym stopniu prawdopodobieństwa przyszłe zobowiązania i wycenia się je na dzień bilansowy w wiarygodnie oszacowanej wartości.

Rezerwy zalicza się odpowiednio do kosztów operacyjnych.

Rezerwy tworzone są na poniższe tytuły:

- pewne lub o dużym stopniu prawdopodobieństwa przyszłe zobowiązania, których kwotę można w sposób wiarygodny oszacować,
- odroczony podatek dochodowy, tworzony w związku z występowaniem dodatnich różnic przejściowych między wartością księgową aktywów i pasywów, a ich wartością podatkową

Fundusze specjalne

Obejmują w całości Zakładowy Fundusz Świadczeń Socjalnych tworzony zgodnie z ustawą o zakładowym funduszu świadczeń socjalnych.

Przychody i koszty

Przychody i koszty są rozpoznawane według zasady memoriałowej, tj. w okresach, których dotyczą, niezależnie od daty otrzymania lub dokonania płatności.

Spółka prowadzi ewidencję kosztów w układzie rodzajowym oraz sporządza porównawczy wariant rachunku zysków i strat.

Przychody ze sprzedaży

Przychody ze sprzedaży produktów, towarów i materiałów ujmuje się w rachunku zysków i strat, gdy znaczące ryzyko i korzyści wynikające z praw własności do produktów, towarów i materiałów przekazano nabywcy.

Pozostałe przychody i koszty operacyjne

Obejmują przychody i koszty nie związane bezpośrednio ze zwykłą działalnością jednostki, stanowią je głównie: wynik na sprzedaży rzeczowych aktywów trwałych oraz wartości niematerialnych i prawnych, darowizny, dotacje, skutki aktualizacji wartości aktywów nie finansowych.

Przychody finansowe

Obejmują głównie przypadające na okres sprawozdawczy odsetki, różnice kursowe oraz zyski ze sprzedaży inwestycji.

Koszty finansowe

Obejmują głównie przypadające na bieżący okres koszty z tytułu: zapłaconych odsetek, obniżenia wartości aktywów finansowych, a także ewentualnie straty ze sprzedaży inwestycji.

Podatek dochodowy i pozostałe obowiązkowe zmniejszenia zysku

Podatek dochodowy i pozostałe obowiązkowe zmniejszenia zysku stanowią:

- podatek dochodowy od osób prawnych będący zobowiązaniem wobec budżetu,
- rezerwy z tytułu odroczonego podatku dochodowego, spowodowane przejściowymi różnicami między wykazywaną wartością bilansową, a ich wartością podatkową.

Skonsolidowany wynik finansowy netto

Na skonsolidowany wynik netto jednostek grupy kapitałowej objętych konsolidacją składa się wynik netto jednostki dominującej, wynik netto jednostki zależnej w części, w jakiej jednostka dominująca jest właścicielem jednostki zależnej oraz udział w zyskach w jednostkach stowarzyszonych w części, w jakiej jednostka dominująca jest właścicielem jednostki stowarzyszonej.

Na skonsolidowany wynik finansowy netto składają się:

- a) wynik działalności operacyjnej, w tym z tytułu pozostałych przychodów i kosztów operacyjnych,
- b) wynik operacji finansowych,
- c) wynik operacji nadzwyczajnych,
- d) odpis wartości firmy jednostek podporządkowanych,
- e) odpis ujemnej wartości firmy jednostek podporządkowanych,
- f) obowiązkowe obciążenia wyniku finansowego z tytułu podatku dochodowego,

- g) udział w zyskach (stratach) netto jednostek podporządkowanych wycenianych metodą praw własności,
- h) zyski (straty) mniejszości.

Rachunek przepływów pieniężnych Grupy


Rachunek przepływów pieniężnych Grupa Kapitałowa sporządza metodą pośrednią.

3. Zmiany zasad rachunkowości w okresie sprawozdawczym


Grupa kapitałowa stosuje jednakowe zasady rachunkowości w jednostce dominującej i w jednostce zależnej.

W okresie sprawozdawczym nie wystąpiły zmiany zasad rachunkowości.


Podpisy członków Zarządu



Piotr Saczuk
Prezes Zarządu



Wojciech Franczak
Wiceprezes Zarządu



Ewa Mioduchowska
Osoba odpowiedzialna za prowadzenie księgowości

Warszawa, dnia 21 kwietnia 2016 roku

SKONSOLIDOWANY BILANS na dzień 31 grudnia 2015 (PLN)
GRUPY KAPITAŁOWEJ SUNTECH S.A.

AKTYWA	Nota	31.12.2015 r.	31.12.2014 r.
A. AKTYWA TRWAŁE		645 267,11	655 458,55
I. Wartości niematerialne i prawne	12	5 044,52	1 318,66
1. Koszty zakończonych prac rozwojowych		-	-
2. Wartość firmy		-	-
3. Inne wartości niematerialne i prawne		5 044,52	1 318,66
4. Zaliczki na wartości niematerialne i prawne		-	-
II. Wartość firmy jednostek podporządkowanych	13	-	-
1. Wartość firmy – jednostki zależne		-	-
2. Wartość firmy – jednostki współzależne		-	-
3. Wartość firmy – jednostki stowarzyszone		-	-
III. Rzeczowe aktywa trwałe		15 253,06	7 789,90
1. Środki trwałe	14	15 253,06	7 789,90
a) Grunty (w tym prawo wieczystego użytkowania gruntu)		-	-
b) Budynki, lokale i obiekty inżynierii lądowej i wodnej		-	-
c) Urządzenia techniczne i maszyny		14 057,95	5 570,59
d) Środki transportu		-	-
e) Inne środki trwałe		1 195,11	2 219,31
2. Środki trwałe w budowie		-	-
3. Zaliczki na środki trwałe w budowie		-	-
IV. Należności długoterminowe	15a	112 551,53	111 270,99
1. Od jednostek powiązanych		-	-
2. Od pozostałych jednostek		112 551,53	111 270,99
V. Inwestycje długoterminowe	15	-	-
1. Nieruchomości		-	-
2. Wartości niematerialne i prawne		-	-
3. Długoterminowe aktywa finansowe		-	-
a) w jednostkach zależnych i niebędących spółkami handlowymi jednostkach współzależnych niewycenianych metodą konsolidacji pełnej lub proporcjonalnej – udziały lub akcje		-	-
b) w pozostałych jednostkach zależnych, współzależnych i stowarzyszonych wycenianych metodą praw własności		-	-
c) w pozostałych jednostkach		-	-
4. Inne inwestycje długoterminowe		-	-
VI. Długoterminowe rozliczenia międzyokresowe	16	512 418,00	535 079,00
1. Aktywa z tytułu odroczonego podatku dochodowego		512 418,00	535 079,00
2. Inne rozliczenia międzyokresowe		-	-
B. AKTYWA OBROTOWE		4 541 895,95	2 693 104,70
i. Zapasy		48 280,00	162 429,18
1. Materiały		-	-
2. Półprodukty i produkty w toku		-	-
3. Produkty gotowe		-	-
4. Towary		48 280,00	162 429,18
5. Zaliczki na dostawy		-	-
II. Należności krótkoterminowe		3 620 952,71	1 781 765,53
1. Należności od jednostek powiązanych		-	-
a) z tytułu dostaw i usług, w okresie spłaty:		-	-
– do 12 miesięcy		-	-
– powyżej 12 miesięcy		-	-
b) inne		-	-
2. Należności od pozostałych jednostek		3 620 952,71	1 781 765,53
a) z tytułu dostaw i usług, w okresie spłaty:		3 463 479,52	1 653 231,73
– do 12 miesięcy		3 463 479,52	1 653 231,73
– powyżej 12 miesięcy		-	-
b) z tytułu podatków, dotacji, ceł, ubezpieczeń społecznych i zdrowotnych oraz innych świadczeń		48 849,00	117 983,00
c) inne		108 624,19	10 550,80
d) dochodzone na drodze sądowej		-	-
III. Inwestycje krótkoterminowe	15b	163 198,75	48 715,29
1. Krótkoterminowe aktywa finansowe	15b	163 198,75	48 715,29
a) w jednostkach zależnych i niebędących spółkami handlowymi jednostkach współzależnych	15b	-	-
b) w jednostkach stowarzyszonych i będących spółkami handlowymi jednostkach współzależnych	15b	-	-
c) w pozostałych jednostkach	15b	-	-
d) środki pieniężne i inne aktywa pieniężne	15b	163 198,75	48 715,29
– środki pieniężne w kasie i na rachunkach		166 198,75	48 715,29
– inne środki pieniężne		-	-
2. Inne inwestycje krótkoterminowe	15b	-	-
– 3 000,00		3 000,00	-
IV. Krótkoterminowe rozliczenia międzyokresowe	16	709 464,49	700 194,70
SUMA AKTYWÓW		5 187 163,06	3 348 563,25

Warszawa, dnia 21 kwietnia 2016r.
SPORZĄDZAJĄCY SPRAWOZDANIE

Ewa Kozłowska

ZARZĄD

[Signature]


SKONSOLIDOWANY BILANS na dzień 31 grudnia 2015 (PLN)
GRUPY KAPITAŁOWEJ SUNTECH S.A.

PASYWA	Nota	31.12.2015 r.	31.12.2014 r.
A. KAPITAŁ (FUNDUSZ) WŁASNY		669 908,00	41 002,53
I. Kapitał (fundusz) podstawowy		1 594 000,00	1 594 000,00
II. Należne wpłaty na kapitał podstawowy (wielkość ujemna)		-	-
III. Udziały (akcje) własne (wielkość ujemna)		-	-
IV. Kapitał (fundusz) zapasowy		2 953 322,10	2 953 322,10
V. Kapitał (fundusz) rezerwy z aktualizacji wyceny		-	-
VI. Pozostałe kapitały (fundusze) rezerwowe		1 728 659,90	1 728 659,90
VII. Różnice kursowe z przeliczenia		433 274,83	222 774,00
1. dodatnie różnice kursowe		433 274,83	222 774,00
2. ujemne różnice kursowe		-	-
VIII. Zysk (strata) z lat ubiegłych		6 669 921,34	5 863 309,37
IX. Zysk (strata) netto		630 572,51	594 444,10
X. Odpisy z zysku netto w ciągu roku obrotowego (wielkość ujemna)		-	-
B. KAPITAŁY MNIEJSZOŚCI		188 494,81	209 048,54
C. UJEMNA WARTOŚĆ FIRMY JEDNOSTEK PODPORZĄDKOWANYCH	13	-	-
I. Ujemna wartość firmy – jednostki zależne		-	-
II. Ujemna wartość firmy – jednostki współzależne		-	-
III. Ujemna wartość firmy – jednostki stowarzyszone		-	-
B. ZOBOWIĄZANIA I REZERWY NA ZOBOWIĄZANIA		4 705 749,87	3 516 609,26
I. Rezerwy na zobowiązania	18	457 301,56	209 689,14
1. Rezerwa z tytułu odroczonego podatku dochodowego		137 284,00	130 384,00
2. Rezerwa na świadczenia emerytalne i podobne		28 400,00	28 400,00
– długoterminowa		28 400,00	28 400,00
– krótkoterminowa		-	-
3. Pozostałe rezerwy		291 617,56	50 905,14
– długoterminowe		-	-
– krótkoterminowe		291 617,56	50 905,14
II. Zobowiązania długoterminowe	19	-	-
1. Wobec jednostek powiązanych		-	-
2. Wobec pozostałych jednostek		-	-
a) kredyty i pożyczki		-	-
b) z tytułu emisji dłużnych papierów wartościowych		-	-
c) inne zobowiązania finansowe		-	-
d) inne		-	-
III. Zobowiązania krótkoterminowe		2 350 599,91	2 898 304,44
1. Wobec jednostek powiązanych		-	-
a) z tytułu dostaw i usług, o okresie wymagalności:		-	-
– do 12 miesięcy		-	-
– powyżej 12 miesięcy		-	-
b) inne		-	-
2. Wobec pozostałych jednostek		2 117 096,78	2 698 110,26
a) kredyty i pożyczki		96 987,81	60 852,05
b) z tytułu emisji dłużnych papierów wartościowych		155 000,00	146 000,00
c) inne zobowiązania finansowe		627 390,50	-
d) z tytułu dostaw i usług, o okresie wymagalności:		558 960,11	768 956,00
– do 12 miesięcy		558 960,11	768 956,00
– powyżej 12 miesięcy		-	-
e) zaliczki otrzymane na dostawy		-	48 034,97
f) zobowiązania wekslowe		-	-
g) z tytułu podatków, ceł, ubezpieczeń i innych świadczeń		678 686,64	1 674 267,24
h) z tytułu wynagrodzeń		-	-
i) inne		71,72	-
3. Fundusze specjalne		233 503,13	200 194,18
IV. Rozliczenia międzyokresowe	16	1 897 848,40	408 615,68
1. Ujemna wartość firmy		-	-
2. Inne rozliczenia międzyokresowe		1 897 848,40	408 615,68
– długoterminowe		1 602 328,40	391 078,40
– krótkoterminowe		295 520,00	17 537,28
SUMA PASYWÓW		5 187 163,06	3 348 563,25

Warszawa, dnia 21 kwietnia 2016r.
SPORZĄDZAJĄCY SPRAWOZDANIE

Ewa Michalska

ZARZĄD



SKONSOLIDOWANY RACHUNEK ZYSKÓW I STRAT za okres 01.01 – 31.12.2015 (PLN)

GRUPY KAPITAŁOWEJ SUNTECH S.A.


	Nota	Rok 2015	Rok 2014
A. Przychody ze sprzedaży i zrównane z nimi, w tym:	1	10 969 908,05	8 835 187,01
– od jednostek powiązanych		-	-
I. Przychód ze sprzedaży produktów		10 148 012,82	8 740 687,01
II. Zmiana stanu produktów (zwiększenie – wartość dodatnia, zmniejszenie wartość ujemna)		-	-
III. Koszty wytworzenia produktów na własne potrzeby jednostki		-	-
IV. Przychody netto ze sprzedaży towarów i materiałów		821 895,23	94 500,00
B. Koszty działalności operacyjnej	3	9 462 664,48	9 696 998,80
I. Amortyzacja		34 664,60	129 788,25
II. Zużycie materiałów i energii		104 788,32	124 101,46
III. Usługi obce		3 201 285,45	3 149 745,71
IV. Podatki i opłaty, w tym:		54 619,45	84 821,66
– podatek akcyzowy		-	-
V. Wynagrodzenia		4 288 214,35	5 058 993,30
VI. Ubezpieczenia społeczne i inne świadczenia		766 145,32	891 495,43
VII. Pozostałe koszty rodzajowe		210 595,81	171 283,37
VIII. Wartość sprzedanych towarów i materiałów		802 351,18	86 769,62
C. Zysk (strata) ze sprzedaży (A–B)		1 507 243,57	- 861 811,79
D. Pozostałe przychody operacyjne	4	0,66	1 132 610,95
I. Zysk ze zbycia niefinansowych aktywów trwałych		-	-
II. Dotacje		-	982 450,62
III. Inne przychody operacyjne		0,66	150 160,33
E. Pozostałe koszty operacyjne	5	547 297,88	428 302,62
I. Strata ze zbycia niefinansowych aktywów trwałych		-	-
II. Aktualizacja wartości aktywów niefinansowych		508 095,25	424 800,00
III. Inne koszty operacyjne		39 202,63	3 502,62
F. Zysk (strata) z działalności operacyjnej (C+D–E)		959 946,35	- 157 503,46
G. Przychody finansowe	7	1 343,19	43 403,82
I. Dywidendy i udziały w zyskach, w tym:		-	-
– od jednostek powiązanych		-	-
II. Odsetki, w tym:		1 280,54	1 906,42
– od jednostek powiązanych		-	-
III. Zysk ze zbycia inwestycji		-	500,00
IV. Aktualizacja wartości inwestycji		-	-
V. Inne		62,65	40 997,40
H. Koszty finansowe	8	218 796,30	193 114,89
I. Odsetki, w tym:		117 052,17	192 951,78
– dla jednostek powiązanych		-	-
II. Strata ze zbycia inwestycji		-	-
III. Aktualizacja wartości inwestycji		-	-
IV. Inne		101 744,13	163,11
I. Zysk (strata) na sprzedaży całości lub części udziałów jednostek podporządkowanych		-	-
J. Zysk (strata) z działalności gospodarczej (F+G–H+I–I)		742 493,24	- 307 214,53
K. Wynik zdarzeń nadzwyczajnych (K.I.–K.II)	9	-	-
I. Zyski nadzwyczajne		-	-
II. Straty nadzwyczajne		-	-
L. Odpis wartości firmy	13		
I. Odpis wartości firmy – jednostki zależne			
II. Odpis wartości firmy – jednostki współzależne			
III. Odpis wartości firmy – jednostki stowarzyszone			
M. Odpis ujemnej wartości firmy	13		
I. Odpis ujemnej wartości firmy – jednostki zależne			
II. Odpis ujemnej wartości firmy – jednostki współzależne			
III. Odpis ujemnej wartości firmy – jednostki stowarzyszone			
N. Zysk (strata) brutto (J+I–K–L+M)		742 493,24	- 307 214,53
O. Podatek dochodowy		91 367,00	283 804,00
I. Część bieżąca		61 806,00	1 870,00
II. Część odroczone	10,11	29 561,00	281 934,00
P. Pozostałe obowiązkowe zmniejszenia zysku (zwiększenia straty)		-	-
Q. Zysk (strata) z udziałów w jednostkach podporządkowanych wycenianych metodą praw własności			
R. Zyski (straty) mniejszości		20 553,73	3 425,57
S. Zysk (strata) netto (N–O–P+I–Q+I–R)		630 572,51	- 594 444,10

Warszawa, dnia 21 kwietnia 2016r.

SPORZĄDZAJĄCY SPRAWOZDANIE

Ewa Miśkiewicz

ZARZĄD



SKONSOLIDOWANE SPRAWOZDANIE GRUPY SUNTECH Z PRZEPŁYWU ŚRODKÓW PIENIĘŻNYCH (PLN)

GRUPY KAPITAŁOWEJ SUNTECH S.A.

Treść	Nota	Rok 2015	Rok 2014
A. Przepływy środków pieniężnych z działalności operacyjnej		-	-
I. Zysk (strata) netto		630 572,51	594 444,10
II. Korekty razem		1 066 112,21	557 954,30
1. Zysk (strata) udziałowców mniejszościowych		20 553,73	3 425,57
2. Zysk (strata) z udziałów (akcji) w jednostkach stowarzyszonych i będących spółkami handlowymi jednostkach współzależnych		-	-
3. Amortyzacja (w tym odpisy wartości firmy lub ujemnej wartości firmy)		34 664,60	74 520,95
4. Zyski (straty) z tytułu różnic kursowych		-	-
5. Odsetki i udziały w zyskach (dywidendy)		76 759,16	21 537,72
6. Zysk (strata) z działalności inwestycyjnej		-	500,00
7. Zmiana stanu rezerw		247 612,42	149 472,86
8. Zmiana stanu zapasów		114 149,18	162 429,18
9. Zmiana stanu należności		- 1 840 467,72	- 365 779,68
10. Zmiana stanu zobowiązań krótkoterminowych, z wyjątkiem pożyczek i kredytów		- 1 220 230,79	905 961,99
11. Zmiana stanu rozliczeń międzyokresowych		1 502 623,93	230 689,79
12. Inne korekty z działalności operacyjnej		- 1 776,72	-
III. Przepływy pieniężne netto z działalności operacyjnej (I+II)		435 539,70	36 489,80
B. Przepływy środków pieniężnych z działalności inwestycyjnej		-	-
I. Wpływy		-	1 000,00
1. Zbycie wartości niematerialnych i prawnych oraz rzeczowych aktywów trwałych		-	-
2. Zbycie inwestycji w nieruchomości oraz wartości niematerialne i prawne		-	-
3. Z aktywów finansowych, w tym:		-	1 000,00
a) w jednostkach stowarzyszonych i będących spółkami handlowymi jednostkach współzależnych		-	-
b) w pozostałych jednostkach		-	1 000,00
- zbycie aktywów finansowych		-	1 000,00
- dywidendy i udziały w zyskach		-	-
- spłata udzielonych pożyczek długoterminowych		-	-
- odsetki		-	-
- inne wpływy z aktywów finansowych		-	-
4. Inne wpływy inwestycyjne		-	-
II. Wydatki		45 743,94	23 912,61
1. Nabycie wartości niematerialnych i prawnych oraz rzeczowych aktywów trwałych		45 743,94	23 912,61
2. Inwestycje w nieruchomości oraz wartości niematerialne i prawne		-	-
3. Na aktywa finansowe, w tym:		-	-
a) w jednostkach stowarzyszonych i będących spółkami handlowymi jednostkach współzależnych		-	-
b) w pozostałych jednostkach		-	-
- nabycie aktywów finansowych		-	-
- udzielone pożyczki długoterminowe		-	-
4. Dywidendy i inne udziały w zyskach wypłacone udziałowcom (akcjonariuszom) mniejszościowym		-	-
5. Inne wydatki inwestycyjne		-	-
III. Przepływy pieniężne netto z działalności inwestycyjnej (I-II)		45 743,94	22 912,61
C. Przepływy środków pieniężnych z działalności finansowej		-	-
I. Wpływy		1 308 692,47	206 000,00
1. Wpływ netto z wydania udziałów (emisji akcji) i innych instrumentów kapitałowych oraz dopłat do kapitału		-	-
2. Kredyty i pożyczki		526 301,97	60 000,00
3. Emisja dłużnych papierów wartościowych		155 000,00	146 000,00
4. Inne wpływy finansowe		627 390,50	-
II. Wydatki		712 925,37	206 110,32
1. Nabycie udziałów (akcji) własnych		-	-
2. Dywidendy i inne wypłaty na rzecz właścicieli		-	-
3. Inne, niż wypłaty na rzecz właścicieli, wydatki z tytułu podziału zysku		-	-
4. Spłaty kredytów i pożyczek		490 166,21	-
5. Wykup dłużnych papierów wartościowych		146 000,00	185 000,00
6. Z tytułu innych zobowiązań finansowych		-	-
7. Płatności zobowiązań z tytułu umów leasingu finansowego		-	-
8. Odsetki		33 769,89	21 110,32
9. Inne wydatki finansowe		42 989,27	-
III. Przepływy pieniężne netto z działalności finansowej (I-II)		595 767,10	110,32
D. Przepływy pieniężne netto razem (A.III.+/-B.III+/-C.III)		114 483,46	59 512,73
E. Bilansowa zmiana stanu środków pieniężnych, w tym:		114 483,46	59 512,73
- zmiana stanu środków pieniężnych z tytułu różnic kursowych		3,77	10,08
F. Środki pieniężne na początek okresu		48 715,29	108 217,94
G. Środki pieniężne na koniec okresu (F+D), w tym		163 198,75	48 715,29
- o ograniczonej możliwości dysponowania		69 195,42	27 515,47

Warszawa, dnia 21 kwietnia 2016r.
SPORZĄDZAJĄCY SPRAWOZDANIE

Ewa Miszalska

ZARZĄD

[Signature]

Zestawienie zmian w skonsolidowanym kapitale własnym
GRUPY KAPITAŁOWEJ SUNTECH S.A.

za okres	2015	2014
I. Kapitał (fundusz) własny na początek okresu (BO)	41 002,53	635 288,56
– korekty błędów podstawowych		
Ia. Kapitał (fundusz) własny na początek okresu (BO) po korektach błędów podstawowych	41 002,53	635 288,56
1. Kapitał (fundusz) podstawowy na początek okresu	1 594 000,00	1 594 000,00
1.1. Zmiany kapitału (funduszu) podstawowego	-	-
1.2. Kapitał (fundusz) podstawowy na koniec okresu	1 594 000,00	1 594 000,00
2. Należne wpłaty na kapitał podstawowy na początek okresu	-	-
2.1. Zmiana należnych wpłat na kapitał podstawowy	-	-
2.2. Należne wpłaty na kapitał podstawowy na koniec okresu	-	-
3. Udziały (akcje) własne na początek okresu	-	-
3.1. Udziały (akcje) własne na koniec okresu	-	-
4. Kapitał (fundusz) zapasowy na początek okresu	2 953 322,10	2 953 322,10
4.1. Zmiany kapitału (funduszu) zapasowego	-	-
4.2. Stan kapitału (funduszu) zapasowego na koniec okresu	2 953 322,10	2 953 322,10
5. Kapitał (fundusz) z aktualizacji wyceny na początek okresu	-	-
5.1. Zmiany kapitału (funduszu) z aktualizacji wyceny	-	-
a) zwiększenie (z tytułu)	-	-
b) zmniejszenie (z tytułu)	-	-
– zbycia środków trwałych	-	-
– korekta odpisu aktualizującego	-	-
5.2. Kapitał (fundusz) z aktualizacji wyceny na koniec okresu	-	-
6. Pozostałe kapitały (fundusze) rezerwowe na początek okresu	1 728 659,90	1 728 659,90
6.1. Zmiany pozostałych kapitałów (funduszy) rezerwowych	-	-
a) zwiększenie (z tytułu)	-	-
b) zmniejszenie (z tytułu)	-	-
6.2. Pozostałe kapitały (fundusze) rezerwowe na koniec okresu	1 728 659,90	1 728 659,90
7. Różnice kursowe z przeliczenia	433 274,83	222 774,00
8. Zysk (strata) z lat ubiegłych na początek okresu	- 5 863 309,37	- 4 368 271,71
8.1. Zysk z lat ubiegłych na początek okresu	-	-
– korekty błędów podstawowych		
8.2. Zysk z lat ubiegłych na początek okresu, po korektach	-	-
8.3. Zysk z lat ubiegłych na koniec okresu	-	-
8.4. Strata z lat ubiegłych na początek okresu,	5 863 309,37	4 368 271,71
8.5. Strata z lat ubiegłych na początek okresu, po korektach	5 863 309,37	4 368 271,71
a) zwiększenie (z tytułu)	598 992,39	1 244 554,21
- strata Suntech Technologies	7 549,64	7 303,75
- korekty konsolidacyjne dot. jedn. sprzedanej i pozostałe	-	-
- strata Suntech S.A.	591 442,75	1 237 250,46
b) zmniejszenie (z tytułu)	- 207 619,58	- 250 483,45
- pokrycie straty z lat ubiegłych SUNTECH		
- pokrycie straty z lat ubiegłych Billnet w kwocie dot. grupy	4 548,29	13 736,15
- pokrycie straty 5 M Square w kwocie dot. grupy		
- sprzedaż udziałów 5 M		
- różnice kursowe z wyceny strat z lat ubiegłych STI w USD	- 212 167,87	- 264 219,60
8.6. Strata z lat ubiegłych na koniec okresu	6 669 921,34	5 863 309,37
8.7. Zysk (strata) z lat ubiegłych na koniec okresu	- 6 669 921,34	- 5 863 309,37
9. Wynik netto	630 572,51	- 594 444,10
a) zysk netto	630 572,51	-
b) strata netto		594 444,10
c) odpisy z zysku	-	-
II. Kapitał (fundusz) własny na koniec okresu (BZ)	669 908,00	41 002,53
III. Kapitał (fundusz) własny, po uwzględnieniu proponowanego podziału zysku (pokrycia straty)	669 908,00	41 002,53

Warszawa, dnia 21 kwietnia 2016r.
SPORZĄDZAJĄCY SPRAWOZDANIE

Ewa Stachowicz

ZARZĄD

[Signature]

Kapitał udziałowy jednostki dominującej (PLN)

Wyszczególnienie	31.12.2015	31.12.2014
1. Wysokość kapitału podstawowego	1 594 000,00	1 594 000,00
2. Ilość akcji tworzących kapitał, w tym:	15 940 000,00	15 940 000,00
- akcje imienne uprzywilejowane serii A	5 000 000,00	5 000 000,00
- akcje zwykłe na okaziciela serii B	5 000 000,00	5 000 000,00
- akcje zwykłe na okaziciela serii C	333 000,00	333 000,00
- akcje zwykłe na okaziciela serii D	578 220,00	578 220,00
- akcje zwykłe na okaziciela serii E	4 000 000,00	4 000 000,00
- akcje zwykłe na okaziciela serii F	288 780,00	288 780,00
- akcje zwykłe na okaziciela serii G	740 000,00	740 000,00
3. Struktura własności akcji imiennych uprzywilejowanych:	5 000 000,00	5 000 000,00
- Piotr Saczuk	1 250 000,00	1 250 000,00
- Wojciech Franczak	1 250 000,00	1 250 000,00
- Andrzej Saczuk	1 250 000,00	1 250 000,00
- Artur Tomaszewski	1 250 000,00	1 250 000,00
4. Wartość nominalna jednej akcji	0,10	0,10

Kapitał zapasowy (PLN)

Wyszczególnienie	2015
Stan na początek okresu	2 953 322,10
zwiększenia w tym:	-
zmniejszenia w tym:	-
Stan na koniec okresu	2 953 322,10

Kapitał rezerwy z aktualizacji wyceny (PLN)

Wyszczególnienie	2015
Stan na dzień 31.12.2013	-
+ z tytułu aktualizacji środków trwałych netto	-
- z tytułu sprzedaży bądź likwidacji środków	-
+ z tytułu aktualizacji inwestycji długoterminowych	-
- z tytułu aktualizacji inwestycji długoterminowych	-
+ z tytułu aktualizacji inwestycji krótkoterminowych	-
- z tytułu aktualizacji inwestycji krótkoterminowych	-
- z tytułu aktualizacji innych aktywów	-
Stan na dzień 31.12.2014	-

Pozostałe kapitały rezerwowe (PLN)

Wyszczególnienie	2015
Stan na początek okresu	1 728 659,90
+ zwiększenia	-
- zmniejszenia	-
Stan na koniec okresu	1 728 659,90

Zysk (strata) z lat ubiegłych

Wyszczególnienie	31.12.2015
Zysk (strata) z lat ubiegłych na początek okresu	- 5 863 309,37
Zysk z lat ubiegłych na początek okresu	-
Zysk z lat ubiegłych na początek okresu, po korektach	-
Zysk z lat ubiegłych na koniec okresu	-
Strata z lat ubiegłych na początek okresu,	- 5 863 309,37
- korekty błędów podstawowych	-
Strata z lat ubiegłych na początek okresu, po korektach	- 5 863 309,37
a) zwiększenie (z tytułu)	598 992,39
- strata Suntech Technologies	7 549,64
- strata Suntech S.A.	591 442,75
b) zmniejszenie (z tytułu)	- 207 619,58
- pokrycie straty z lat ubiegłych SUNTECH	-
- pokrycie straty z lat ubiegłych Billnet w kwocie dot. grupy	4 548,29
- różnice kursowe z wyceny strat z lat ubiegłych STI w USD	- 212 167,87
Strata z lat ubiegłych na koniec okresu	- 6 669 921,34
Zysk (strata) z lat ubiegłych na koniec okresu	- 6 669 921,34

Wykaz not do skosolidowanego sprawozdania finansowego

- Nota 1. Struktura rzeczowa i terytorialna przychodów ze sprzedaży
- Nota 2. Koszt wytworzenia środków trwałych
- Nota 3. Dane o kosztach rodzajowych i rozliczenie kręgu kosztów
- Nota 4. Pozostałe przychody operacyjne
- Nota 5. Pozostałe koszty operacyjne
- Nota 6a. Odpisy aktualizujące środki trwałe
- Nota 6b. Odpisy aktualizujące zapasy
- Nota 6c. Przychody, koszty, wynik działalności zaniechanej
- Nota 7. Przychody finansowe
- Nota 8. Koszty finansowe
- Nota 9. Zyski i straty nadzwyczajne
- Nota 10. Zmiana stanu aktywów z tytułu odroczonego podatku dochodowego
- Nota 11. Zmiana stanu rezerwy z tytułu odroczonego podatku dochodowego
- Nota 12. Zmiany w WNIP
- Nota 13. Zmiany wartości firmy oraz ujemnej wartości firmy
- Nota 14. Zmiany w środkach trwałych w okresie (PLN)
- Nota 14a. Poniesione w ostatnim roku i planowane na następny rok nakłady na niefinansowe aktywa trwałe, w tym na ochronę środowiska
- Nota 14b. Wartość nie amortyzowanych (umarzanych) przez grupę środków trwałych, używanych na podstawie najmu, dzierżawy, lub innych umów (PLN)

- Nota 15. Zmiany w inwestycjach długoterminowych (PLN)
- Nota 15a. Zmiany w należnościach długoterminowych (PLN)
- Nota 15b. Zmiany w inwestycjach krótkoterminowych (PLN)
- Nota 15c. Struktura należności krótkoterminowych (nota dowolna) (PLN)
- Nota 16. Wykaz czynnych i biernych rozliczeń międzyokresowych (PLN)
- Nota 17. Kapitał podstawowy
- Nota 18. Stan rezerw (PLN)
- Nota 18a. Odpisy aktualizujące wartość aktywów (PLN)
- Nota 19. Zobowiązania długoterminowe – struktura czasowa (PLN)
- Nota 19a. Struktura zobowiązań krótkoterminowych (poza funduszami specjalnymi) (nota dowolna) (PLN)
- Nota 20. Zobowiązania zabezpieczone na majątku grupy (PLN)
- Nota 21. Zobowiązania warunkowe (PLN)
- Nota 22. Zobowiązania wobec budżetu państwa lub gminy z tytułu uzyskania prawa własności budynków i budowli (PLN)
- Nota 23. Struktura środków pieniężnych do sprawozdania z przepływu środków pieniężnych (PLN)
- Nota 24. Informacje o wspólnych przedsięwzięciach (które nie podlegają konsolidacji)
- Nota 25. Transakcje ze spółkami powiązanymi kapitałowo, które nie są objęte skonsolidowanym sprawozdaniem finansowym
- Nota 26. Przeciętne w roku obrotowym zatrudnienie w grupach zawodowych
- Nota 27. Wynagrodzenia, łącznie z wynagrodzeniem z zysku, wypłacone członkom zarządu i organów nadzorczych spółek kapitałowych (PLN)
- Nota 28. Pożyczki i świadczenia udzielone członkom zarządu i organów nadzorczych spółek kapitałowych (PLN)
- Nota 29. Transakcje z członkami zarządu i organami nadzorczymi i ich małżonkami, krewnymi lub powinowatymi w linii prostej do drugiego stopnia lub związanymi z tytułu opieki, przysposobienia lub kurateli z osobą zarządzającą lub będącą w organach nadzorczych jednostki lub spółek w których są znaczącymi udziałowcami (akcjonariuszami) lub wspólnikami
- Nota 30a. Nazwa i siedziba jednostki dominującej sporządzającej skonsolidowane sprawozdanie finansowe
- Nota 30b. Udziały w podmiotach zależnych
- Nota 30c. Udziały w podmiotach stowarzyszonych
- Nota 30d. Udziały w pozostałych podmiotach
- Nota 30e. Wzajemne inwestycje długoterminowe oraz należności długoterminowe w spółkach powiązanych kapitałowo (PLN)
- Nota 30f. Wzajemne należności krótkoterminowe w spółkach powiązanych kapitałowo (PLN)
- Nota 30g. Wzajemne zobowiązania długoterminowe w spółkach powiązanych kapitałowo (PLN)
- Nota 30h. Wzajemne zobowiązania krótkoterminowe w spółkach powiązanych kapitałowo (PLN)
- Nota 30i. Przychody ze wzajemnych transakcji pomiędzy spółkami powiązanymi kapitałowo objętymi skonsolidowanym sprawozdaniem finansowym (PLN)

Nota 1. Struktura rzeczowa i terytorialna przychodów ze sprzedaży towarów i produktów (PLN)

Wyszczególnienie	2015	2014
1. Sprzedaż usług	10 969 908,05	8 740 687,01
2. Sprzedaż materiałów	-	-
3. Sprzedaż towarów	821 895,23	94 500,00
4. Sprzedaż produktów	-	-
5. Inne przychody ze sprzedaży	-	-
RAZEM	11 791 803,28	8 835 187,01
w tym:		
Sprzedaż dla odbiorców krajowych	9 594 124,13	7 630 466,05
Sprzedaż eksportowa	2 197 679,15	1 204 720,96

Nota 2. Koszt wytworzenia środków trwałych w budowie, środków trwałych na własne potrzeby (PLN)

Wyszczególnienie	2015	2014
środki trwałe w budowie	-	-
RAZEM	-	-

Nota 3. Dane o kosztach rodzajowych i rozliczenie kręgu kosztów (PLN).

Wyszczególnienie	2015	2014
A. Koszty wg rodzajów	8 660 313,30	9 610 229,18
1. Amortyzacja	34 664,60	129 788,25
2. Zużycie materiałów i energii	104 788,32	124 101,46
3. Usługi obce	3 201 285,45	3 149 745,71
4. Podatki i opłaty, w tym:	54 619,45	84 821,66
– podatek akcyzowy	-	-
5. Wynagrodzenia	4 288 214,35	5 058 993,30
6. Ubezpieczenia społeczne i inne świadczenia	766 145,32	891 495,43
7. Pozostałe koszty rodzajowe	210 595,81	171 283,37
RAZEM	8 660 313,30	9 610 229,18
B. Zmiany w zakresie kosztów rozliczonych +/-	-	-
1. Z tytułu różnic inwentaryzacyjnych	-	-
2. Odpisania zaniechanej produkcji	-	-
3. Odpisania kosztów bez efektu gospodarczego	-	-
4. Inne	-	-
C. Zmiana stanu produktów	-	-
1. Wyroby gotowe	-	-
2. Produkcja nie zakończona	-	-
3. Rozliczenia międzyokresowe kosztów	-	-
D. Koszt własny produkcji sprzedanej (A+/-B+/-C)	8 660 313,30	9 610 229,18
w tym:		
– techniczny koszt wytworzenia produkcji		
– techniczny koszt wytworzenia usług	8 660 313,30	9 610 229,18
– koszty handlowe		
– koszty sprzedaży		
– koszty ogólnozakładowe		

Nota 4. Pozostałe przychody operacyjne (PLN)

Wyszczególnienie	2015	2014
I. Przychody ze sprzedaży niefinansowych aktywów trwałych	-	-
II. Dotacje	-	982 450,62
III. Inne przychody operacyjne, w tym:	0,66	150 160,33
1. Rozwiązane rezerwy na należności	-	-
2. Rozwiązane rezerwy na koszty postępowania sądowego	-	150 000,00
3. Zwrócone, umorzone podatki	-	-
4. Otrzymane zwroty kosztów postępowania spornego	-	-
5. Przedawnione zobowiązania	-	-
6. Z tytułu różnic inwentaryzacyjnych	-	-
7. Sprzedaż oprogramowania	-	-
8. Inne	0,66	160,33
RAZEM	0,66	1 132 610,95

Nota 5. Pozostałe koszty operacyjne (PLN)

Wyszczególnienie	2015	2014
I. Wartość zbycia niefinansowych aktywów trwałych	-	-
II. Aktualizacja wartości aktywów niefinansowych, w tym:	508 095,25	424 800,00
- odpis aktualizujący wartość zapasów	-	-
- odpis aktualizujący wartość należności	508 095,25	424 800,00
III. Inne koszty operacyjne, w tym:	39 202,63	3 502,62
1) utworzone rezerwy z tyt.	-	-
2) darowizny	5 400,00	3 500,00
3) odpisane należności	-	-
4) koszty postępowania spornego	-	-
5) koszty likwidacji zapasów	-	-
6) ...	-	-
8) inne	33 802,63	2,62
RAZEM	547 297,88	428 302,62

Nota 6a. Wysokość i wyjaśnienie przyczyn odpisów aktualizujących środki trwałe

Nie dotyczy

Nota 6b. Wysokość odpisów aktualizujących wartość zapasów

Nie dotyczy

**Nota 6c. Informacje o przychodach, kosztach i wynikach działalności
zaniechanej w roku obrotowym lub przewidzianej do zaprzestania w roku następnym**

Nie dotyczy

2

RUF

Nota 7. Przychody finansowe (PLN)

Wyszczególnienie	2015	2014
I. Zyski z tytułu udziału w innych jednostkach, w tym:	-	-
- zyski z tytułu udziału w jednostkach powiązanych	-	-
- zyski z tytułu udziału w innych jednostkach	-	-
II. Odsetki, w tym:	1 280,54	1 906,42
- odsetki od spółek powiązanych	-	-
- odsetki od pozostałych kontrahentów	-	-
- odsetki od obligacji	-	-
- odsetki budżetowe	-	-
- odsetki bankowe	-	-
- odsetki pozostałe	1 280,54	1 906,42
III. Przychody ze zbycia inwestycji, w tym:	-	500,00
- sprzedaż udziałów Invendo Sp. z o.o.	-	500,00
-	-	-
IV. Aktualizacja wartości inwestycji	-	-
-	-	-
-	-	-
V. Inne, w tym:	62,65	40 997,40
- różnice kursowe	-	20 574,45
- pozostałe przychody finansowe	62,65	922,95
- spłacona pożyczka przez Billnet S.A.	-	19 500,00
RAZEM	1 343,19	43 403,82

Nota 8. Koszty finansowe (PLN)

Wyszczególnienie	2015	2014
I. Odsetki, w tym:	117 052,17	192 951,78
- odsetki do spółek powiązanych	-	-
- odsetki do pozostałych kontrahentów	23 746,90	73 989,31
- odsetki budżetowe	59 535,38	97 424,75
- odsetki bankowe	-	1,03
- odsetki pozostałe	33 769,89	21 536,69
II. Koszty zbycia inwestycji, w tym:	-	-
- Strata ze zbycia inwestycji	-	-
III. Aktualizacja wartości inwestycji, w tym:	-	-
-	-	-
IV. Inne, w tym:	101 744,13	163,11
- różnice kursowe	58 754,86	-
- utworzone rezerwy	-	-
- pozostałe koszty finansowe	42 989,27	163,11
RAZEM	218 796,30	193 114,89

Nota 9. Zyski i straty nadzwyczajne oraz podatek dochodowy od wyniku na operacjach nadzwyczajnych (PLN)

Wyszczególnienie	2015	2014
1. Zyski losowe		
2. Pozostałe zyski	-	
Razem zyski nadzwyczajne	-	-
w tym:		
nie zaliczane do przychodów podatkowych		
1. Straty losowe		
2. Pozostałe straty	-	
Razem straty nadzwyczajne	-	-
w tym:		
nie stanowiące kosztów uzyskania przychodów		
Wynik zdarzeń nadzwyczajnych	-	-
Zyski nadzwyczajne nie zaliczane do przychodów podatkowych	-	-
Straty nadzwyczajne nie stanowiące kosztów uzyskania przychodów	-	-
Podstawa opodatkowania wyniku na operacjach nadzwyczajnych	-	-
Podatek dochodowy od wyniku na operacjach nadzwyczajnych	-	-

Nota 10. Zmiana stanu aktywów z tytułu odroczonego podatku dochodowego

1. Stan aktywów z tytułu odroczonego podatku dochodowego na początek okresu, w tym:	535 079,00
a) odniesionych na wynik finansowy	535 079,00
b) odniesionych na kapitał własny	-
c) odniesionych na wartość firmy lub ujemną wartość firmy	-
2. Zwiększenia	512 418,00
a) odniesione na wynik finansowy okresu w związku z ujemnymi różnicami przejściowymi	413 885,00
- pozostałe	8 583,00
- odpis aktualizujący należną pożyczkę 172.360,73	32 749,00
- odpis aktualizujący wartość akcji w firmie Billnet S.A. 317.183,20	60 265,00
- rezerwa na badanie sprawozdania finansowego 16.000,-	3 040,00
- podatek od przychodów przyszłych okresów	302 763,00
- odsetki do zapłaty	1 089,00
- rezerwa na świadczenia emerytalne	5 396,00
b) odniesione na wynik finansowy okresu w związku ze stratą podatkową (z tytułu)	98 533,00
- strata podatkowa z roku 2014	3 322,00
- strata podatkowa z roku 2013	95 211,00
e) odniesione na wartość firmy lub ujemną wartość firmy w związku z ujemnymi różnicami przejściowymi (z tytułu)	-
3. Zmniejszenia	535 079,00
a) odniesione na wynik finansowy okresu w związku z ujemnymi różnicami przejściowymi (z tytułu)	-
b) odniesione na wynik finansowy okresu w związku ze stratą podatkową (z tytułu)	535 079,00
c) odniesione na kapitał własny w związku z ujemnymi różnicami przejściowymi (z tytułu)	-
d) odniesione na kapitał własny w związku ze stratą podatkową (z tytułu)	-
e) odniesione na wartość firmy lub ujemną wartość firmy w związku z ujemnymi różnicami przejściowymi (z tytułu)	-
4. Stan aktywów z tytułu odroczonego podatku dochodowego na koniec okresu, razem, w tym:	512 418,00
a) odniesionych na wynik finansowy	512 418,00
b) odniesionych na kapitał własny	-
c) odniesionych na wartość firmy lub ujemną wartość firmy	-

Nota 11. Zmiana stanu rezerwy z tytułu odroczonego podatku dochodowego

1. Stan rezerwy z tytułu odroczonego podatku dochodowego na początek okresu, w tym:	1 962,00
a) odniesionej na wynik finansowy	130 384,00
b) odniesionej na kapitał własny	-
c) odniesionej na wartość firmy lub ujemną wartość firmy	-
2. Zwiększenia	137 284,00
a) odniesione na wynik finansowy okresu z tytułu dodatnich różnic przejściowych (z tytułu)	137 284,00
- naliczone odsetki od pożyczki i kaucji	6 123,00
- nadwyżka zarachowanych przychodów nad zafakturowanymi z tyt. kontraktu	131 161,00
b) odniesione na kapitał własny w związku z dodatnimi różnicami przejściowymi (z tytułu)	-
c) odniesione na wartość firmy lub ujemną wartość firmy w związku z dodatnimi różnicami przejściowymi (z tytułu)	-
3. Zmniejszenia	1 962,00
a) odniesione na wynik finansowy okresu w związku z dodatnimi różnicami przejściowymi (z tytułu)	1 962,00
b) odniesione na kapitał własny w związku z dodatnimi różnicami przejściowymi (z tytułu)	-
c) odniesione na wartość firmy lub ujemną wartość firmy w związku z dodatnimi różnicami przejściowymi (z tytułu)	-
4. Stan rezerwy z tytułu odroczonego podatku dochodowego na koniec okresu, razem, w tym:	137 284,00
a) odniesionej na wynik finansowy	137 284,00
b) odniesionej na kapitał własny	-
c) odniesionej na wartość firmy lub ujemną wartość firmy	-

Informacje dodatkowe

Zmniejszenia i zwiększenia stanu rezerwy z tytułu odroczonego podatku dochodowego należy przedstawić odpowiednio co najmniej według poniższych tytułów, ze wskazaniem podstawowych grup aktywów i zobowiązań, których dotyczą:

Zwiększenia z tytułu:

- powstania różnic przejściowych
- zmiany stawek podatkowych
- nieujętej różnicy przejściowej poprzedniego okresu

Zmniejszenia z tytułu:

- odwrócenia się różnic przejściowych (wykorzystania rezerwy na odroczonego podatku dochodowy)
- zmiany stawek podatkowych
- rozwiązania rezerwy wskutek braku możliwości jej wykorzystania

Odniesienie do dodatnich różnic przejściowych dodatkowo należy ujawnić, oddzielnie dla podstawowych grup aktywów i zobowiązań:

- kwotę dodatnich różnic przejściowych na początek i koniec okresu,
- datę wygaśnięcia dodatnich różnic przejściowych
- łączną kwotę różnic przejściowych związanych z inwestycjami w jednostkach podporządkowanych i oddziałach oraz we wspólnych przedsięwzięciach, na które nie utworzono rezerwy na podatek odroczonego

Nota 12. Zmiany w wartościach niematerialnych i prawnych w okresie 1.01.2015 – 31.12.2015 (PLN)

Wyszczególnienie	Koszty prac rozwojowych	Wartość firmy	Koncesje, patenty, licencje	Oprogramowanie komputerów	Inne wartości niematerialne i prawne	Razem
Wartość początkowa brutto	-	-	-	409 573,86	1 191 863,28	1 601 437,14
Wartość brutto na początek okresu	-	-	-	12 125,44	-	12 125,44
+ zwiększenia, w tym:	-	-	-	12 125,44	-	12 125,44
- nabycie	-	-	-	-	-	-
- przemieszczenie wewnętrzne	-	-	-	-	-	-
- inne	-	-	-	-	-	-
- zmniejszenia	-	-	-	-	-	-
- likwidacja	-	-	-	-	-	-
- aktualizacja wartości	-	-	-	-	-	-
- sprzedaż	-	-	-	-	-	-
- przemieszczenie wewnętrzne	-	-	-	-	-	-
- inne	-	-	-	-	-	-
Wartość brutto na koniec okresu	-	-	-	421 699,30	1 191 863,28	1 613 562,58
Umożliwienia	-	-	-	-	-	-
Umożliwienie na początek okresu	-	-	-	409 263,98	1 190 744,82	1 600 008,80
Umożliwienia bieżące – zwiększenia	-	-	-	8 382,85	126,41	8 509,26
Umożliwienia – zmniejszenia	-	-	-	-	-	-
- likwidacja	-	-	-	-	-	-
- sprzedaż	-	-	-	-	-	-
- przemieszczenie wewnętrzne	-	-	-	-	-	-
- inne	-	-	-	-	-	-
Umożliwienie na koniec okresu	-	-	-	417 646,83	1 190 871,23	1 608 518,06
Wartość księgowa netto na koniec okresu	-	-	-	4 052,47	992,05	5 044,52

Nota 13. Zmiany wartości firmy oraz ujemnej wartości firmy

WARTOŚĆ FIRMY JEDNOSTEK PODPORZĄDKOWANYCH	2015	Suntech Technologies Inc	BILLNET S.A.	Razem 2015
a) wartość firmy – jednostki zależne	-		-	-
b) wartość firmy – jednostki współzależne	-		-	-
b) wartość firmy – jednostki stowarzyszone	-		-	-
Wartość firmy jednostek podporządkowanych, razem	-		-	-

ZMIANA STANU WARTOŚCI FIRMY – JEDNOSTKI ZALEŻNE	2015	Suntech Technologies Inc	BILLNET S.A.	Razem 2015
a) wartość firmy brutto na początek okresu				-
b) zwiększenia (z tytułu)	-		-	-
...				-
c) zmniejszenia (z tytułu)	-		-	-
...				-
d) wartość firmy brutto na koniec okresu	-		-	-
e) odpis wartości firmy na początek okresu				-
f) odpis wartości firmy za okres (z tytułu)	-		-	-
...				-
g) odpis wartości firmy na koniec okresu	-		-	-
h) wartość firmy netto na koniec okresu	-		-	-

UJEMNA WARTOŚĆ FIRMY JEDNOSTEK PODPORZĄDKOWANYCH	2015	Suntech Technologies Inc	BILLNET S.A.	Razem 2015
a) ujemna wartość firmy – jednostki zależne	-		-	-
b) ujemna wartość firmy – jednostki współzależne	-		-	-
b) ujemna wartość firmy – jednostki stowarzyszone	-		-	-
Ujemna wartość firmy jednostek podporządkowanych, razem	-		-	-

ZMIANA STANU UJEMNEJ WARTOŚCI FIRMY – JEDNOSTKI ZALEŻNE	2015	Suntech Technologies Inc	BILLNET S.A.	Razem 2015
a) ujemna wartość firmy brutto na początek okresu				-
b) zwiększenia (z tytułu)	-		-	-
...				-
c) zmniejszenia (z tytułu)	-		-	-
...				-
d) ujemna wartość firmy brutto na koniec okresu	-		-	-
e) odpis ujemnej wartości firmy na początek okresu				-
f) odpis ujemnej wartości firmy za okres (z tytułu)	-		-	-
...				-
g) odpis ujemnej wartości firmy na koniec okresu	-		-	-
h) ujemna wartość firmy netto na koniec okresu	-		-	-

Nota 14. Zmiany w środkach trwałych w okresie 1.01.2015 – 31.12.2015 (PLN)

Wyszczególnienie	Grunty własne	Prawo wieczystego użytkowania gruntów	Budynki i budowle	Urządzenia techniczne, maszyny	Środki transportu	Pozostałe środki trwałe	Razem
Wartość brutto							
Wartość brutto na początek okresu	-	-	123 059,81	758 644,24	361 296,92	188 249,60	1 431 250,57
+ zwiększenie, w tym:	-	-	-	33 618,50	-	-	33 618,50
- aktualizacja wartości	-	-	-	33 618,50	-	-	-
- nabycie	-	-	-	-	-	-	-
- przemieszczenie wewnętrzne	-	-	-	-	-	-	-
- inne	-	-	-	-	-	-	-
- zmniejszenie, w tym:	-	-	-	-	-	-	-
- likwidacja	-	-	-	-	-	-	-
- aktualizacja wartości	-	-	-	-	-	-	-
- sprzedaż	-	-	-	-	-	-	-
- przemieszczenie wewnętrzne	-	-	-	-	-	-	-
- inne	-	-	-	-	-	-	-
Wartość brutto na koniec okresu	-	-	123 059,81	792 262,74	361 296,92	188 249,60	1 464 869,07
Umorzenia							
Umorzenie na początek okresu	-	-	123 059,81	753 073,65	361 296,92	186 030,29	1 345 917,15
Umorzenia bieżące – zwiększenia	-	-	-	25 131,14	-	1 024,20	26 155,34
Zmniejszenia, w tym:	-	-	-	-	-	-	-
- likwidacja	-	-	-	-	-	-	-
- sprzedaż	-	-	-	-	-	-	-
- przemieszczenie wewnętrzne	-	-	-	-	-	-	-
- inne	-	-	-	-	-	-	-
Umorzenie na koniec okresu	-	-	123 059,81	778 204,79	361 296,92	187 054,49	1 372 072,49
Wartość księgowa netto							
Stopień zużycia od wartości początkowej (%)	-	-	100,00	14 057,95	-	1 195,11	15 253,06
	-	-	100,00	98,23	100,00	99,37	93,67

Nota 14a. Poniesione w ostatnim roku i planowane na następny rok nakłady na niefinansowe aktywa trwałe, w tym na ochronę środowiska

Wyszczególnienie	poniesione	planowane
nakłady na niefinansowe aktywa trwałe	-	100 000,00
w tym:		
na ochronę środowiska		

Handwritten signature in blue ink.

Handwritten mark in blue ink.

Nota 14b. Wartość nie amortyzowanych (umarzanych) przez grupę środków trwałych, używanych na podstawie umów najmu, dzierżawy, lub innych umów (PLN)

Rodzaj umowy	Stan na 01.01.2015	Zmiany w ciągu roku		Stan na 31.12.2015
		zwiększenia	zmniejszenia	
Najem	-			-
Leasing	-			-
O innym charakterze	-			-
Razem	-	-	-	-

CP

RUF

Nota 15. Zmiany w inwestycjach długoterminowych (PLN)

Wyszczególnienie	a) w jedn. zależnych i niebędących sp. handl. jedn. współzależ. niewycenionych metodą kons. Pełnej							
	1. Nieruchomości	2. Wartości niematerialne i prawne	3. Długoterminowe aktywa finansowe	razem	- udziały lub akcje	- inne papiery wartościowe	- udzielone pożyczki	- inne długoterminowe aktywa finansowe
a) stan na początek okresu	-	-	-	-	-	-	-	-
w tym w cenie nabycia	-	-	-	-	-	-	-	-
b) zwiększenia w tym:	-	-	-	-	-	-	-	-
- nabycie	-	-	-	-	-	-	-	-
- korekty aktualizujące wartość	-	-	-	-	-	-	-	-
- przemieszczenie wewnętrzne	-	-	-	-	-	-	-	-
c) zmniejszenia	-	-	-	-	-	-	-	-
- sprzedaż	-	-	-	-	-	-	-	-
- korekty aktualizujące wartość	-	-	-	-	-	-	-	-
- przemieszczenie wewnętrzne	-	-	-	-	-	-	-	-
d) stan na koniec okresu	-	-	-	-	-	-	-	-
w tym w cenie nabycia	-	-	-	-	-	-	-	-

Wyszczególnienie	b) w jedn. zależ., współzależ. i stowarzysz. wycen. metodą praw własności, w tym:					
	razem	- udziały lub akcje	- inne papiery wartościowe	- udzielone pożyczki	- inne długoterminowe aktywa finansowe	
a) stan na początek okresu	-	-	-	-	-	
w tym w cenie nabycia	-	-	-	-	-	
b) zwiększenia w tym:	-	-	-	-	-	
- nabycie	-	-	-	-	-	
- przeszacowanie	-	-	-	-	-	
- przemieszczenie wewnętrzne	-	-	-	-	-	
c) zmniejszenia	-	-	-	-	-	
- sprzedaż	-	-	-	-	-	
- przeszacowanie	-	-	-	-	-	
- przemieszczenie wewnętrzne	-	-	-	-	-	
d) stan na koniec okresu	-	-	-	-	-	
w tym w cenie nabycia	-	-	-	-	-	

[Handwritten signature]

[Handwritten mark]

Nota 15. Zmiany w inwestycjach długoterminowych (PLN) c.d.

Wyszczególnienie	c) w pozostałych jednostkach, w tym:						Inwestycje długoterminowe razem
	razem	- udziały lub akcje	- inne papiery wartościowe	- udzielone pożyczki	- inne długoterminowe aktywa finansowe	4. Inne inwestycje długoterminowe	
a) stan na początek okresu	-	-	-	-	-	-	0,00
w tym w cenie nabycia	-	-	-	-	-	-	0,00
b) zwiększenia w tym:	-	-	-	-	-	-	-
- nabycie	-	-	-	-	-	-	-
- przeszacowanie	-	-	-	-	-	-	-
- przemieszczenie wewnętrzne	-	-	-	-	-	-	-
c) zmniejszenia	-	-	-	-	-	-	-
- sprzedaż	-	-	-	-	-	-	-
- przeszacowanie	-	-	-	-	-	-	-
- przemieszczenie wewnętrzne	-	-	-	-	-	-	-
d) stan na koniec okresu	-	-	-	-	-	-	-
w tym w cenie nabycia	-	-	-	-	-	-	-

Handwritten signature in blue ink.

Nota 15a. Zmiany w należnościach długoterminowych (PLN)

	Należności brutto	Odpis aktualizujący	Należności netto
1. Od jednostek powiązanych			
Stan na początek roku obrotowego	-	-	-
Stan na koniec roku obrotowego, w tym:			
a) z tytułu dostaw i usług	-	-	-
b) inne	-	-	-
2. Od pozostałych jednostek			
Stan na początek roku obrotowego	111 270,99	-	111 270,99
Stan na koniec roku obrotowego, w tym:	112 551,53	-	112 551,53
a) z tytułu dostaw i usług	-	-	-
b) inne	112 551,53	-	112 551,53
Razem na koniec roku obrotowego	112 551,53	-	112 551,53

UF




Nota 15b. Zmiany w inwestycjach krótkoterminowych (PLN)

Wyszczególnienie	1. Krótkoterminowe aktywa finansowe	a) w jedn. zależnych i niebędących sp. handl. jedn. współzal., w tym:				
		razem	- udziały lub akcje	- inne papiery wartościowe	- udzielone pożyczki	- inne krótkoterminowe aktywa finansowe
a) stan na początek okresu	0,00	0,00	0,00	0,00	0,00	0,00
w tym w cenie nabycia	0,00	0,00	0,00	0,00	0,00	0,00
b) zwiększenia w tym:	0,00	0,00	0,00	0,00	0,00	0,00
- nabycie	0,00	0,00	0,00	0,00	0,00	0,00
- korekty aktualizujące wartość	0,00	0,00	0,00	0,00	0,00	0,00
- przemieszczenie wewnętrzne	0,00	0,00	0,00	0,00	0,00	0,00
c) zmniejszenia	0,00	0,00	0,00	0,00	0,00	0,00
- sprzedaż	0,00	0,00	0,00	0,00	0,00	0,00
- korekty aktualizujące wartość	0,00	0,00	0,00	0,00	0,00	0,00
- przemieszczenie wewnętrzne	0,00	0,00	0,00	0,00	0,00	0,00
d) stan na koniec okresu	0,00	0,00	0,00	0,00	0,00	0,00
w tym w cenie nabycia	0,00	0,00	0,00	0,00	0,00	0,00

Wyszczególnienie	razem	b) w jedn. stowarzyszonych i będących sp. handlowymi jedn. współzal., w tym:				
		- udziały lub akcje	- inne papiery wartościowe	- udzielone pożyczki	- inne krótkoterminowe aktywa finansowe	
a) stan na początek okresu	-	-	-	-	-	-
w tym w cenie nabycia	-	-	-	-	-	-
b) zwiększenia w tym:	-	-	-	-	-	-
- nabycie	-	-	-	-	-	-
- przeszacowanie	-	-	-	-	-	-
- przemieszczenie wewnętrzne	-	-	-	-	-	-
c) zmniejszenia	-	-	-	-	-	-
- sprzedaż	-	-	-	-	-	-
- przeszacowanie	-	-	-	-	-	-
- przemieszczenie wewnętrzne	-	-	-	-	-	-
d) stan na koniec okresu	-	-	-	-	-	-
w tym w cenie nabycia	-	-	-	-	-	-

Wyszczególnienie	c) w pozostałych jednostkach, w tym:						2. Inne inwestycje krótkoterminowe
	razem	– udziały lub akcje	– inne papiery wartościowe	– udzielone pożyczki	– inne krótkoterminowe aktywa finansowe		
a) stan na początek okresu	0,00	0,00	0,00	0,00	0,00	0,00	0,00
w tym w cenie nabycia	0,00	0,00	0,00	0,00	0,00	0,00	0,00
b) zwiększenia w tym:	0,00	0,00	0,00	0,00	0,00	0,00	0,00
– nabycie	0,00	0,00	0,00	0,00	0,00	0,00	0,00
– przeszacowanie	0,00	0,00	0,00	0,00	0,00	0,00	0,00
– przemieszczenie wewnętrzne	0,00	0,00	0,00	0,00	0,00	0,00	0,00
c) zmniejszenia	0,00	0,00	0,00	0,00	0,00	0,00	0,00
– sprzedaż	0,00	0,00	0,00	0,00	0,00	0,00	0,00
– przeszacowanie	0,00	0,00	0,00	0,00	0,00	0,00	0,00
– przemieszczenie wewnętrzne	0,00	0,00	0,00	0,00	0,00	0,00	0,00
d) stan na koniec okresu	0,00	0,00	0,00	0,00	0,00	0,00	0,00
w tym w cenie nabycia	0,00	0,00	0,00	0,00	0,00	0,00	0,00

	2014	2014
Środki pieniężne, w tym:	163 198,75	48 715,29
– środki pieniężne w kasie i na rachunkach	166 198,75	48 715,29
– inne środki pieniężne	-3 000,00	0,00
– inne aktywa pieniężne	0,00	0,00
w tym środki pieniężne o ograniczonej możliwości dysponowania	69 195,42	27 515,47

Nota 15c. Struktura należności krótkoterminowych (nota dowolna) (PLN)

	Należności krótkoterminowe brutto	Odpis aktualizujący	Należności krótkoterminowe netto
1. Należności od jednostek powiązanych	0,00	0,00	0,00
a) z tytułu dostaw i usług do 12 miesięcy	0,00	0,00	0,00
Stan na początek roku	0,00	0,00	0,00
Stan na koniec roku, w tym:			
– nieprzeterminowane	0,00	0,00	0,00
b) z tytułu dostaw i usług powyżej 12 miesięcy	0,00	0,00	0,00
Stan na początek roku	0,00	0,00	0,00
Stan na koniec roku, w tym:			
– nieprzeterminowane	0,00	0,00	0,00
c) inne	0,00	0,00	0,00
Stan na początek roku	0,00	0,00	0,00
Stan na koniec roku, w tym:			
– nieprzeterminowane	0,00	0,00	0,00
2. Należności od pozostałych jednostek	3 639 867,21	18 914,50	3 620 952,71
a) z tytułu dostaw i usług do 12 miesięcy	3 482 394,02	18 914,50	3 463 479,52
Stan na początek roku	2 094 090,61	440 858,88	1 653 231,73
Stan na koniec roku, w tym:			
– nieprzeterminowane	3 253 519,54	0,00	3 253 519,54
– do 1 miesiąca	0,00	0,00	0,00
– powyżej 1 m-ca do 3 m-cy	0,00	0,00	0,00
– powyżej 3 m-cy do 6 m-cy	0,00	0,00	0,00
– powyżej 6 m-cy do 1 roku	205 609,64	0,00	205 609,64
– powyżej 1 roku	23 264,84	18 914,50	4 350,34
Razem	3 482 394,02	18 914,50	3 463 479,52
b) z tytułu dostaw i usług powyżej 12 miesięcy	0,00	0,00	0,00
Stan na początek roku	0,00	0,00	0,00
Stan na koniec roku, w tym:			
– nieprzeterminowane	0,00	0,00	0,00
– do 1 miesiąca	0,00	0,00	0,00
– powyżej 1 m-ca do 3 m-cy	0,00	0,00	0,00
– powyżej 3 m-cy do 6 m-cy	0,00	0,00	0,00
– powyżej 6 m-cy do 1 roku	0,00	0,00	0,00
– powyżej 1 roku	0,00	0,00	0,00
Razem	0,00	0,00	0,00
c) należności z tyt. podatków, dotacji i ubezp. społ.	48 849,00	0,00	48 849,00
Stan na początek roku	117 983,00	0,00	117 983,00
Stan na koniec roku, w tym:			
– nieprzeterminowane	48 849,00	0,00	48 849,00
d) inne należności	108 624,19	0,00	108 624,19
Stan na początek roku	10 550,80	0,00	10 550,80
Stan na koniec roku, w tym:			
– nieprzeterminowane	108 624,19	0,00	108 624,19
e) należności dochodzone na drodze sądowej	0,00	0,00	0,00
Stan na początek roku	0,00	0,00	0,00
Stan na koniec roku, w tym:			
– nieprzeterminowane	0,00	0,00	0,00

Nota 16. Wykaz czynnych i biernych rozliczeń międzyokresowych (PLN)

Treść	Stan na	
	31.12.2015	31.12.2014
Długoterminowe rozliczenia międzyokresowe kosztów, w tym:	512 418,00	535 079,00
1. Aktywa z tytułu odroczonego podatku dochodowego	512 418,00	535 079,00
2. Inne rozliczenia międzyokresowe, w tym:	-	-
- przychód nie stanowiący należności	-	-
Krótkoterminowe rozliczenia międzyokresowe, w tym:	709 464,49	700 194,70
- nadwyżka zarachowanych przychodów nad zafakturowanymi z tyt. ...	-	-
- ubezpieczenia	4 175,07	5 883,56
- wieloletni czynsz za wynajem	-	-
- wycena kontraktu	690 320,00	674 000,00
- pozostałe	14 969,42	20 311,14
Rozliczenia międzyokresowe (pasywa), w tym:	1 897 848,40	408 615,68
1. Ujemna wartość firmy	-	-
2. Inne rozliczenia międzyokresowe, w tym:	-	-
a) długoterminowe, w tym:	-	-
b) krótkoterminowe, w tym:	-	-
- rezerwa na niewykorzystane urlopy	-	-
- rezerwa na świadczenia pracownicze	-	-
- rezerwy na koszty usług obcych	-	-
3. Rozliczenia międzyokresowe przychodów, w tym:	1 897 848,40	408 615,68
a) długoterminowe, w tym:	1 602 328,40	391 078,40
- zafakturowane przychody przyszłych okresów	1 211 250,00	-
- inne	391 078,40	391 078,40
b) krótkoterminowe, w tym:	295 520,00	17 537,28
- przedpłaty	-	-
- dotacja	-	17 537,28
- inne	295 520,00	-
- wycena kontraktów	-	-

Nota 17. Kapitał podstawowy

AKCJE (UDZIAŁY) WŁASNE DO ZBYCIA					
Liczba	Wartość nominalna	Wartość wg cen nabycia	Wartość bilansowa	Cel nabycia	Przeznaczenie

AKCJE (UDZIAŁY) JEDNOSTKI DOMINUJĄCEJ BĘDĄCE W POSIADANIU JEDNOSTEK POWIĄZANYCH					
Nazwa (firma) jednostki, siedziba	Liczba	Wartość nominalna	Wartość wg ceny nabycia	Wartość bilansowa	

V. f. f.

23

Nota 18. Stan rezerw (PLN)

Rezerwy	Stan na pierwszy dzień roku obrotowego	Zwiększenia	Wykorzystanie	Rozwiązanie	Stan na ostatni dzień roku obrotowego
1. Z tytułu odroczonego podatku dochodowego	130 384,00	137 284,00	-	130 384,00	137 284,00
2. Na świadczenia pracownicze, w	28 400,00	-	-	-	28 400,00
a) długoterminowa	28 400,00	-	-	-	28 400,00
b) krótkoterminowa	-	-	-	-	-
3. Pozostałe rezerwy, w tym:	45 905,14	287 617,56	45 905,14	-	287 617,56
a) długoterminowe, w tym:	-	-	-	-	-
- ...	-	-	-	-	-
b) krótkoterminowa, w tym:	45 905,14	287 617,56	45 905,14	-	287 617,56
- na zobowiązania	29 905,14	271 617,56	29 905,14	-	271 617,56
- badanie sprawozdania	16 000,00	16 000,00	16 000,00	-	16 000,00
Razem	204 689,14	424 901,56	45 905,14	130 384,00	453 301,56

Nota 18a. Odpisy aktualizujące wartość aktywów (PLN)

Odpisy	Stan na pierwszy dzień roku obrotowego	Zwiększenia	Wykorzystanie	Rozwiązanie	Stan na ostatni dzień roku obrotowego
- wartości niematerialne i prawne	-	-	-	-	-
- rzeczowe aktywa trwałe	-	-	-	-	-
- inwestycje długoterminowe	-	-	-	-	-
- zapasy	-	-	-	-	-
- należności krótkoterminowe	16 058,88	18 914,50	16 058,88	-	18 914,50
- inne	-	-	-	-	-
Razem	16 058,88	18 914,50	16 058,88	-	18 914,50

Q

Q V. F

Nota 19. Zobowiązania długoterminowe – struktura czasowa (PLN)

	1. Wobec jednostek powiązanych	2. Wobec pozostałych jednostek, w tym:				Razem
	razem	a) z tytułu kredytów i pożyczek	b) z tytułu emisji papierów wartościowych	c) inne zobowiązania finansowe	d) inne	
Okres spłaty	0,00	0,00	0,00	0,00	0,00	0,00
do roku	0,00	0,00	0,00	0,00	0,00	0,00
początek okresu	0,00	0,00	0,00	0,00	0,00	0,00
koniec okresu	0,00	0,00	0,00	0,00	0,00	0,00
od 1 roku do 3 lat	0,00	0,00	0,00	0,00	0,00	0,00
początek okresu	0,00	0,00	0,00	0,00	0,00	0,00
koniec okresu	0,00	0,00	0,00	0,00	0,00	0,00
powyżej 3 lat do 5 lat	0,00	0,00	0,00	0,00	0,00	0,00
początek okresu	0,00	0,00	0,00	0,00	0,00	0,00
koniec okresu	0,00	0,00	0,00	0,00	0,00	0,00
ponad 5 lat	0,00	0,00	0,00	0,00	0,00	0,00
początek okresu	0,00	0,00	0,00	0,00	0,00	0,00
koniec okresu	0,00	0,00	0,00	0,00	0,00	0,00
Razem	0,00	0,00	0,00	0,00	0,00	0,00
początek okresu	0,00	0,00	0,00	0,00	0,00	0,00
koniec okresu	0,00	0,00	0,00	0,00	0,00	0,00

U.F.F.
B



Nota 19a. Struktura zobowiązań krótkoterminowych (poza funduszami specjalnymi) (nota dowolna) (PLN)

	Stan na początek roku obrotowego	nieprzetworzona	Stan na koniec roku obrotowego				Razem na koniec roku obrotowego
			do 1 miesiąca	powyżej 1 mies. do 3 mies.	powyżej 3 mies. do 6 mies.	powyżej 6 mies. do 1 roku	
1. Wobec jednostek powiazanych	0,00	0,00	0,00	0,00	0,00	0,00	0,00
a) z tytułu dostaw i usług, w tym:	0,00	0,00	0,00	0,00	0,00	0,00	0,00
- do 12 miesięcy	0,00	0,00	0,00	0,00	0,00	0,00	0,00
- powyżej 12 miesięcy	0,00	0,00	0,00	0,00	0,00	0,00	0,00
b) pozostałe	0,00	0,00	0,00	0,00	0,00	0,00	0,00
2. Wobec pozostałych jednostek	2 695 180,36	2 117 096,78	0,00	0,00	0,00	0,00	2 117 096,78
a) kredyty i pożyczki	60 852,05	96 987,81	0,00	0,00	0,00	0,00	96 987,81
b) z tytułu emisji dłużnych pap. wart.	146 000,00	155 000,00	0,00	0,00	0,00	0,00	155 000,00
c) inne zobowiązania finansowe	0,00	627 390,50	0,00	0,00	0,00	0,00	627 390,50
d) z tytułu dostaw i usług	766 077,80	558 960,11	0,00	0,00	0,00	0,00	558 960,11
- do 12 miesięcy	766 077,80	558 960,11	0,00	0,00	0,00	0,00	558 960,11
- powyżej 12 miesięcy	0,00	0,00	0,00	0,00	0,00	0,00	0,00
e) zaliczki otrzymane na poczet dostaw	48 034,97	0,00	0,00	0,00	0,00	0,00	0,00
f) zobowiązania wekslowe	0,00	0,00	0,00	0,00	0,00	0,00	0,00
g) z tytułu podatków, cel, ubezp. społ.	1 674 215,54	678 686,64	0,00	0,00	0,00	0,00	678 686,64
h) z tytułu wynagrodzeń	0,00	0,00	0,00	0,00	0,00	0,00	0,00
i) inne	0,00	71,72	0,00	0,00	0,00	0,00	71,72
Razem	2 695 180,36	2 117 096,78	0,00	0,00	0,00	0,00	2 117 096,78

Nota 20. Zobowiązania zabezpieczone na majątku grupy (PLN)

Rodzaj zabezpieczenia	Rodzaj zobowiązania (kredyt, pożyczka)	Kwota zabezpieczenia
w tym:		
- hipotecznie		
- zastaw towarów		
- zastaw rzeczowych aktywów trwałych		-
- z tytułu ustanowienia sekwestru (tj. oddania majątku pod zarząd osobie trzeciej do czasu rozstrzygnięcia sporu przez sąd		
- cesja należności z kontraktu		-
-		
-		
Ogółem	-	-

Nota 21. Zobowiązania warunkowe (PLN)

Nie występują

Nota 22. Zobowiązania wobec budżetu państwa lub gminy z tytułu uzyskania prawa własności budynków i budowli (PLN)

Nie występują



Nota 23. Struktura środków pieniężnych do sprawozdania z przepływu środków pieniężnych (PLN)

Pozycja A.II.5. Odsetki i udziały w zyskach (dywidendy)	2015	2014
Odsetki od lokat powyżej 3 miesięcy	0,00	0,00
Odsetki od udzielonych pożyczek	15 863,78	542,47
Odsetki od kredytów	42 989,27	1,03
Otrzymane i zarachowane dywidendy	0,00	0,00
Zapłacone i zarachowane dywidendy	0,00	0,00
Pozostałe odsetki	17 906,11	20 994,22
Razem odsetki	76 759,16	21 537,72

Pozycja A.II.7. Zmiana stanu rezerw na zobowiązania	2015	2014
Rezerwa z tytułu odroczonego podatku dochodowego	137 284,00	130 384,00
Rezerwa na świadczenia emerytalne i podobne	28 400,00	28 400,00
Pozostałe rezerwy	291 617,56	50 905,14
Razem	457 301,56	209 689,14
Zmiana stanu	247 612,42	-149 472,86

Pozycja A.II.8. Zmiana stanu zapasów	2015	2014
Ogółem zapasy	48 280,00	162 429,18
Koszty zakupu	0,00	0,00
Aktualizacja wyceny zapasów	0,00	0,00
Razem	48 280,00	162 429,18
Zmiana stanu	114 149,18	-162 429,18

Pozycja A.II.9. Zmiana stanu należności	2015	2014
Należności długoterminowe	112 551,53	111 270,99
Należności krótkoterminowe od jednostek powiązanych	0,00	0,00
Należności krótkoterminowe od pozostałych jednostek	3 639 867,21	2 222 624,41
Razem należności brutto	3 752 418,74	2 333 895,40
Odpisy aktualizujące wartość należności	18 914,50	440 858,88
Razem należności netto	3 733 504,24	1 893 036,52
Zmiana stanu należności	-1 840 467,72	-365 779,68

Pozycja A.II.10. Zmiana stanu zobowiązań krótkoterminowych, bez	2015	2014
Zobowiązania krótkoterminowe wobec jednostek powiązanych	0,00	0,00
Zobowiązania krótkoterminowe wobec pozostałych jednostek	2 117 096,78	2 698 110,26
Fundusze specjalne	233 503,13	200 194,18
Razem zobowiązania, w tym:	2 350 599,91	2 898 304,44
Zobowiązania z tytułu zakupu wartości niematerialnych i prawnych i	0,00	0,00
Zobowiązania z tytułu zakupu inwestycji w nieruchomości i wartości	0,00	0,00
Inne zobowiązania z tytułu działalności inwestycyjnej	0,00	0,00
Razem zobowiązania z działalności inwestycyjnej	0,00	0,00
Zobowiązania z tytułu nabycia (akcji) własnych	0,00	0,00
Zobowiązania z tytułu dywidend i innych wypłat na rzecz właścicieli	0,00	0,00
Zobowiązania inne, niż wypłaty na rzecz właścicieli, z tytułu podziału zysku	0,00	0,00
Zobowiązania z tytułu dłużnych papierów wartościowych	155 000,00	146 000,00
Inne zobowiązania finansowe	627 390,50	0,00
Zobowiązania z tytułu umów leasingu finansowego	0,00	0,00
Zobowiązania z tytułu kredytów i pożyczek	96 987,81	60 852,05
Razem zobowiązania z działalności finansowej	879 378,31	206 852,05
Zobowiązania z działalności operacyjnej	1 471 221,60	2 691 452,39
Zmiana stanu zobowiązań	-1 220 230,79	905 961,99

Nota 23. Struktura środków pieniężnych do sprawozdania z przepływu środków pieniężnych (PLN) c.d.

Pozycja A.II.11. Zmiana stanu rozliczeń międzyokresowych	2015	2014
Długoterminowe rozliczenia międzyokresowe	512 418,00	535 079,00
Krótkoterminowe rozliczenia międzyokresowe	709 464,49	700 194,70
Razem	1 221 882,49	1 235 273,70
1. Zmiana stanu	13 391,21	616 159,08
Ujemna wartość firmy	0,00	0,00
Długoterminowe rozliczenia międzyokresowe (pasywa)	0,00	0,00
Krótkoterminowe rozliczenia międzyokresowe (pasywa)	0,00	0,00
Długoterminowe rozliczenia międzyokresowe przychodów	1 602 328,40	391 078,40
Krótkoterminowe rozliczenia międzyokresowe przychodów	295 520,00	17 537,28
Razem	1 897 848,40	408 615,68
2. Zmiana stanu	1 489 232,72	-385 469,29
Ogółem zmiana stanu rozliczeń międzyokresowych (1+2)	1 502 623,93	230 689,79

Pozycja A. II. 12. Inne korekty	2015	2014
Niepieniężne straty spowodowane zdarzeniami losowymi w składnikach	0,00	0,00
Odpisy netto z tytułu utraty wartości, korygujące wartość składników	0,00	0,00
Umorzenie zaciągniętych kredytów i pożyczek (minus)	0,00	0,00
Umorzenie pożyczek długoterminowych (plus)	0,00	0,00
Odpisanie wartości środków trwałych w budowie, które nie dały efektu	0,00	0,00
Pozostałe	0,00	0,00
Razem	0,00	0,00
Zmiana stanu	0,00	-162 913,15

Pozycja E. Bilansowa zmiana środków pieniężnych	2015	2014
Środki pieniężne w kasie i na rachunkach bankowych	166 198,75	48 715,29
inne środki pieniężne	-3 000,00	0,00
Ekwiwalenty środków pieniężnych, w tym	0,00	0,00
Razem środki pieniężne oraz ekwiwalenty środków pieniężnych	163 198,75	48 715,29
Zmiana środków pieniężnych oraz ekwiwalentów środków pieniężnych	114 483,46	-59 502,65
Wycena bilansowa środków pieniężnych		0,00
Zmiana stanu środków pieniężnych z tytułu różnic kursowych	3,77	10,08
Środki pieniężne o ograniczonej możliwości dysponowania	69 195,42	27 515,47

Q

UF

Nota 24. Informacje o wspólnych przedsięwzięciach (które nie podlegają konsolidacji)

Nie dotyczy

Nota 25. Transakcje ze spółkami powiązаныmi kapitałowo, które nie są objęte skonsolidowanym sprawozdaniem finansowym

nie dotyczy

Nota 26. Przeciętne w roku obrotowym zatrudnienie w grupach zawodowych

Wyszczególnienie	Przeciętna liczba zatrudnionych w roku obrotowym	Przeciętna liczba zatrudnionych w roku poprzedzającym
Ogółem	37,67	39,75
z tego:		
- pracownicy umysłowi (na stan. nierobotniczych)	36,67	38,75
- pracownicy fizyczni (na stan. robotniczych)	1,00	1,00
- uczniowie	-	-
- osoby wykonujące pracę nakładczą	-	-
- osoby korzystające z urlopów wychowawczych lub bezpłatnych	-	-

Nota 27. Wynagrodzenia, łącznie z wynagrodzeniem z zysku, wypłacone członkom zarządu i organów nadzorczych spółek kapitałowych (PLN)

Wyszczególnienie	2015
Wynagrodzenie Zarządu	192 000,00
Wynagrodzenie Rady Nadzorczej	16 095,30

Komentarz:

Wypłata w 2015r. z tytułu umów cywilno-prawnych:

- dla Zarządu - 683.265,-PLN

- dla Rady Nadzorczej - 20.295,-PLN

Nota 28. Pożyczki i świadczenia udzielone członkom zarządu i organów nadzorczych spółek kapitałowych (PLN)

Pożyczki i zaliczki	Zarząd	Organy nadzorcze
Stan na początek roku	-	-
Udzielone	-	-
Spłacone	-	-
Stan na koniec roku	-	-

Warunki oprocentowania i terminy spłaty pożyczek i innych świadczeń o podobnym charakterze udzielonych członkom Zarządu

Nie dotyczy

Warunki oprocentowania i terminy spłaty pożyczek i innych świadczeń o podobnym charakterze udzielonych członkom organów nadzorujących

Nie dotyczy

Nota 29. Transakcje z członkami zarządu i organami nadzorczymi i ich małżonkami, krewnymi lub powinowatymi w linii prostej do drugiego stopnia lub związanymi z tytułu opieki, przysposobienia lub kurateli z osobą zarządzającą lub będącą w organach nadzorczych jednostki lub Spółek, w których są znaczącymi udziałowcami (akcjonariuszami) lub wspólnikami

Nie dotyczy

Informacje zawarte w tej części, na poziomie jednostkowego sprawozdania finansowego prezentują tylko jednostki wchodzące w skład grupy kapitałowej

Nota 30a. Nazwa i siedziba jednostki dominującej sporządzającej skonsolidowane sprawozdanie finansowe
 SUNTECH S.A. Warszawa ul. Puławska 107

Nota 30b. Udziały w podmiotach zależnych

Nazwa spółki i jej forma prawna	Wartość bilansowa akcji	% posiadanych akcji w kapitale podmiotu	% ilość głosów, udziałów, kontrol. podmiotu	Kapitał udziałowcy / akcyjny Spółki	Kapitał własny spółki na dzień 31.12.2015	Wynik netto za rok 2015
BILLNET S.A.	0,00	57,04%	57,04%	1 550 000,00	- 438 768,16	47 843,88
SUNTECH TECHNOLOGIES	-	100%	100%	390,11	1 735,40	- 7 025,51
Razem:	-	X	X	1 550 390,11	- 437 032,76	40 818,37

Określić stopień udziału w zarządzaniu

Jedną osobą z Zarządu firmy Suntech S.A. jest równocześnie w Zarządzie firmy Billnet S.A. Piotr Sączuk - Prezes Zarządu Suntech S.A., Członek Zarządu Billnet S.A.

Wojciech Franczak - Wiceprezes Zarządu Suntech S.A., Prezes Zarządu Suntech Technologies Inc

Nota 30c. Udziały w podmiotach stowarzyszonych

Nota 30d. Udziały w pozostałych podmiotach

U. F. A.



Nota 30e. Wzajemne inwestycje długoterminowe oraz należności długoterminowe w spółkach powiązanych kapitałowo (PLN)

Nazwa spółki	SUNTECH S.A.	Razem
1. Udziały lub akcje w tym:	1 669 014,59	1 669 014,59
- Billnet S.A.	317 183,20	317 183,20
- odpis	317 183,20	317 183,20
- udziały netto	-	-
- Suntech Technologies Inc.	1 669 014,59	1 669 014,59
2. Inne papiery wartościowe	-	-
3. Udzielone pożyczki	428 578,40	428 578,40
4. Inne długoterminowe aktywa finansowe	-	-
Razem	2 097 592,99	2 097 592,99
1. Należności długoterminowe	-	-
z tego o terminie spłaty:	-	-
- do 1 roku	-	-
- od 1 do 5 lat	-	-
- ponad 5 lat	-	-

Q

CF

Nota 30f. Wzajemne należności krótkoterminowe w spółkach powiązanych kapitałowo (PLN)

Nazwa spółki	SUNTECH S.A.	Razem
1. Należności z tytułu dostaw i usług		-
– do 12 miesięcy brutto	1 373 536,90	1 373 536,90
– rezerwy		-
– powyżej 12 miesięcy brutto	-	-
– rezerwy		-
– należności netto	-	-
2. Inne	-	-
– rezerwy	-	-
– należności netto	-	-
Razem	1 373 536,90	1 373 536,90
z tego o terminie spłaty:		
– nieprzeterminowane	-	-
– do 1 m-ca	-	-
– powyżej 1 do 3 m-cy	-	-
– powyżej 3 do 6 m-cy	-	-
– powyżej 6 do 1 roku	-	-
– powyżej 1 roku	-	-

Q

 V.F

Nota 30g. Wzajemne zobowiązania długoterminowe w spółkach powiązanych kapitałowo (PLN)

Nazwa spółki	BILLNET S.A.	Razem
1. Długoterminowe pożyczki, obligacje i inne papiery wartościowe	600 939,13	600 939,13
2. Pozostałe zobowiązania długoterminowe		-
Razem	600 939,13	600 939,13
z tego o terminie spłaty:	600 939,13	600 939,13
– do 1 roku		-
– od 1 do 3 lat		-
– od 3 do 5 lat	600 939,13	600 939,13
– ponad 5 lat		-

Nota 30h. Wzajemne zobowiązania krótkoterminowe w spółkach powiązanych kapitałowo (PLN)

Nazwa spółki	SUNTECH S.A.	Razem
1. Z tytułu dostaw i usług	-	-
- do 12 miesięcy	-	-
- powyżej 12 miesięcy	-	-
2. Inne	-	-
Razem	-	-
z tego o terminie spłaty:	-	-
- nieprzeterminowane	-	-
- do 1 m-ca	-	-
- powyżej 1 do 3 m-cy	-	-
- powyżej 3 do 6 m-cy	-	-
- powyżej 6 do 12 m-cy	-	-
- powyżej 1 roku	-	-

Nota 30i. Przychody ze wzajemnych transakcji pomiędzy spółkami powiązаныmi kapitałowo
 – objętymi skonsolidowanym sprawozdaniem finansowym (PLN)

Nazwa spółki	SUNTECH S.A.	Razem
1. Przychody netto ze sprzedaży produktów	1 362 527,73	1 362 527,73
2. Przychody netto ze sprzedaży towarów i materiałów	346 472,27	346 472,27
Razem przychody ze sprzedaży produktów, towarów i materiałów	1 709 000,00	1 709 000,00
1. Zysk ze zbycia niefinansowych aktywów trwałych		-
2. Dotacje		-
3. Inne przychody operacyjne	-	-
Razem pozostałe przychody operacyjne	-	-
1. Dywidendy i udziały w zyskach		-
2. Odsetki	9 522,10	9 522,10
3. Zysk ze zbycia inwestycji		-
4. Aktualizacja wartości inwestycji		-
5. Inne	-	-
Razem przychody finansowe	9 522,10	9 522,10
		-
Zyski nadzwyczajne		-

Q

R. V. F.

**Raport z badania
skonsolidowanego sprawozdania finansowego**

**Grupy Kapitałowej
„SUNTECH” S.A.**

**ul. Puławska 107
02-595 Warszawa**

**za rok obrotowy
od 1 stycznia 2015 roku
do 31 grudnia 2015 roku**

WARSZAWA, kwiecień 2016 r.

SPIS TREŚCI

I. INFORMACJE OGÓLNE	2
1. Dane identyfikujące jednostki wchodzące w skład Grupy Kapitałowej	2
2. Skład Grupy Kapitałowej	3
3. Informacje o skonsolidowanym sprawozdaniu finansowym za rok poprzedni	5
4. Dane identyfikujące podmiot uprawniony i kluczowego biegłego rewidenta przeprowadzającego badanie skonsolidowanego sprawozdania finansowego	5
II. WYNIK FINANSOWY ORAZ SYTUACJA MAJĄTKOWA I FINANSOWA GRUPY KAPITAŁOWE	7
1. Skonsolidowany bilans.....	7
(w PLN).....	7
2. Skonsolidowany rachunek zysków i strat (porównawczy)	8
W PLN	8
3. Podstawowe wskaźniki finansowe	9
III. INFORMACJE SZCZEGÓŁOWE	10
1. Informacje na temat badanego skonsolidowanego sprawozdania finansowego	10
2. Dokumentacja konsolidacyjna	11
3. Kompletność i poprawność sporządzenia dodatkowych informacji i objaśnień oraz sprawozdania z działalności Grupy Kapitałowej	12
Spółka Dominująca potwierdziła zasadność zastosowania zasady kontynuacji działalności przy sporządzaniu skonsolidowanego sprawozdania finansowego. Zasady wyceny aktywów i pasywów, pomiaru wyniku finansowego oraz sposobu sporządzania skonsolidowanego sprawozdania finansowego zostały prawidłowo i kompletnie opisane w dodatkowych informacjach i objaśnieniach do skonsolidowanego sprawozdania finansowego.	12
IV. INFORMACJE I USTALENIA KOŃCOWE	13

I. INFORMACJE OGÓLNE

1. Dane identyfikujące jednostki wchodzące w skład Grupy Kapitałowej

Spółka Dominująca Grupy Kapitałowej działa pod firmą SUNTECH S.A., Siedziba Spółki mieści się w Warszawie, przy ul. Puławskiej 107, 02-595 Warszawa.

Spółka Dominująca prowadzi działalność w formie spółki akcyjnej.

Zgodnie z odpisem aktualnym z Rejestru Przedsiębiorców z dnia 16 kwietnia 2015 roku Spółka Dominująca została zarejestrowana w Krajowym Rejestrze Sądowym prowadzonym przez Sąd Rejonowy dla m. st. Warszawy w Warszawie, XIII Wydział Gospodarczy Krajowego Rejestru Sądowego pod numerem 0000303450 w dniu 14 kwietnia 2008 r. Podstawą wpisu do rejestru był akt notarialny z dnia 28 marca 2008 roku sporządzony przez notariusza Jacka Kuda prowadzącego Kancelarię Notarialną w Warszawie przy Al. Jerozolimskich 99/3 (Rep. A. nr 1719/2008), zawierający uchwałę Nadzwyczajnego Zgromadzenia Wspólników Spółki o przekształcenie Spółki SUNTECH Sp. z o.o. w Spółkę SUNTECH S.A.

Spółka została zawiązana na czas nieoznaczony.

Zakres przedmiotowy działalności Spółki Dominującej był zgodny z zarejestrowanym i obejmował w szczególności:

- Działalność związana z oprogramowaniem (PKD 62.01.Z);
- Działalność związana z doradztwem w zakresie informatyki (PKD 62.02.Z);
- Działalność związana z zarządzaniem urządzeniami informatycznymi (PKD 62.03.Z);
- Pozostała działalność usługowa w zakresie technologii informatycznych i komputerowych (PKD 62.09.Z);
- Przetwarzanie danych, zarządzanie stronami internetowymi (hosting) i podobna działalność (PKD 63.11. Z);
- Działalność portali internetowych (PKD 63.12.Z);
- Działalność agencji informacyjnych (PKD 63.91.Z);
- Pozostała działalność usługowa w zakresie informacji, gdzie indziej niesklasyfikowana (PKD 63.99.Z);
- Badania naukowe i prace rozwojowe w dziedzinie biotechnologii (PKD 72.11.Z).

W badanym roku obrotowym działalność prowadzona przez Spółkę Dominującą nie wykraczała poza zakres wynikający ze Statutu Spółki.

Spółka Dominująca działa na podstawie:

- Statutu SUNTECH S.A.,
- Kodeksu Spółek Handlowych.

Spółka Dominująca posiada następujące numery identyfikacyjne:

- REGON 011325771 nadany przez Wojewódzki Urząd Statystyczny;
- NIP 113-01-16-894 nadany przez Urząd Skarbowy Warszawa Mokotów.

Kapitał Zakładowy Spółki Dominującej według stanu na dzień 31 grudnia 2015 r. wynosił 1 594 000 PLN i dzielił się na 15 940 000 szt. akcji o wartości nominalnej 0,10 PLN każda obejmujących:

- 5.000.000 akcji serii A - imiennych uprzywilejowanych co do głosu,
- 5.000.000 akcji serii B - zwykłych na okaziciela,
- 333.000 akcji serii C - zwykłych na okaziciela,
- 578.220 akcji serii D - zwykłych na okaziciela,
- 4.000.000 akcji serii E - zwykłych na okaziciela,
- 288.780 akcji serii F - zwykłych na okaziciela,
- 740.000 akcji serii G - zwykłych na okaziciela.

Akcje serii A i B o wartości ogółem 1 000 000 PLN zostały opłacone majątkiem Spółki SUNTECH Sp. z o.o.

Akcje serii B, C, D, E, F i G zostały wprowadzone do obrotu zorganizowanego w Alternatywnym Systemie Obrotu „New Connect” prowadzonego w oparciu o przepisy Ustawy z dnia 29 lipca 2005 r. o obrocie instrumentami finansowymi (Dz.U. 183 poz. 1538 z późn. zm.) przez Giełdę Papierów Wartościowych S.A. z siedzibą w Warszawie.

Kapitał zakładowy wykazany w sprawozdaniu finansowym jest zgodny z wyciągiem z KRS i statutem Spółki.

W badanym roku obrotowym oraz do dnia zakończenia badania nie wystąpiły zmiany w wysokości kapitału zakładowego Spółki.

Kapitał własny Grupy Kapitałowej na dzień 31 grudnia 2015 roku wynosił 669 908,00 PLN
Rokiem obrotowym Grupy Kapitałowej jest rok kalendarzowy.

Na dzień bilansowy Spółkę Dominującą reprezentował Zarząd w składzie:

- Pan Piotr Saczuk – Prezes Zarządu,
- Pan Wojciech Franczak – Wiceprezes Zarządu.

W roku badanym i do dnia zakończenia badania nie miały miejsca zmiany w składzie Zarządu Spółki Dominującej.

2. Skład Grupy Kapitałowej

W skład Grupy Kapitałowej wchodzi następujące jednostki zależne:

- SUNTECH TECHNOLOGIES INC. z siedzibą w Atlancie (USA) (100% udziału w kapitale),
- BillNet S.A. z siedzibą w Warszawie (57,04% udziału w kapitale),

Na dzień bilansowy Jednostka Dominująca sprawowała kontrolę nad jednostkami zależnymi przedstawionymi w zestawieniu tabelarycznym, które zostały objęte skonsolidowanym sprawozdaniem finansowym.

- Spółki objęte konsolidacją metodą pełną:

Nazwa i siedziba podmiotu	% kapitału posiadanego przez Suntech	Przedmiot działalności	Wartość kapitału podstawowego w PLN	Rodzaj jednostki w Grupie Kapitałowej	Podmiot przeprowadzający badania sprawozdania finansowego i rodzaj opinii	Data opinii
SUNTECH S.A.	-	działalność w zakresie oprogramowania	1 594 000,00	dominująca	NOWY AUDYT Zofia Kucharczyk-Dzioba Opinia bez zastrzeżeń	18.04.2016
SUNTECH Technologies Inc z siedzibą w Atlancie 2255 Peachtree Road NE # 623, GA 30309-1101 USA	100%	działalność w zakresie oprogramowania	390,11	zależna	Brak obowiązku badania	-
BillNet S.A. z siedzibą z Warszawy, przy ul. Puławskiej 107, kod 02-595	57,04%	działalność w zakresie oprogramowania	1 550 000,00	zależna	NOWY AUDYT Zofia Kucharczyk-Dzioba Opinia z objaśnieniem	16.02.2016

a) Jednostka dominująca SUNTECH S.A.

Sprawozdanie finansowe Spółki Dominującej SUNTECH S.A. za rok obrotowy od 1 stycznia do 31 grudnia 2015 roku zostało zbadane przez NOWY AUDYT Zofia Kucharczyk-Dzioba i uzyskało w dniu 18 kwietnia 2016 roku opinię bez zastrzeżeń.

b) Spółka zależna SUNTECH Technologies Inc.

Sprawozdanie finansowe Spółki nie podlegało obowiązkowi badania przez biegłego rewidenta.

c) Spółka zależna - BillNet S.A.

W oparciu o przeprowadzone badanie sprawozdania finansowego Spółki BillNet S.A. sporządzonego na dzień 31 grudnia 2015 roku została wydana przez NOWY AUDYT Zofia Kucharczyk-Dzioba w dniu 16 lutego 2016 r. opinia z objaśnieniem dotyczącym występowania ujemnych kapitałów własnych w następującym brzmieniu:

„Nie zgłaszając zastrzeżeń do prawidłowości i rzetelności zbadanego sprawozdania finansowego zwracamy uwagę, że bilans Spółki sporządzony na dzień 31.12.2015 wykazuje straty z lat ubiegłych przewyższające łączną sumę kapitału zapasowego oraz 1/3 kapitału akcyjnego Spółki o kwotę 1.519.943,37 PLN. W związku z powyższym zgodnie z art. 397 Kodeksu Spółek Handlowych Zarząd Spółki jest zobowiązany niezwłocznie zwołać Walne Zgromadzenie Akcjonariuszy celem podjęcia uchwały dotyczącej dalszego istnienia BillNet S.A.”.

Spółka zależna STI objęta skonsolidowanym sprawozdaniem finansowym, której sprawozdanie finansowe nie podlegało badaniu stanowi odpowiednio 0,03% sumy bilansowej oraz 0% przychodów ze sprzedaży wykazanych w skonsolidowanym sprawozdaniu finansowym.

3. Informacje o skonsolidowanym sprawozdaniu finansowym za rok poprzedni

Podstawą otwarcia ksiąg rachunkowych było skonsolidowane sprawozdanie finansowe Grupy Kapitałowej „SUNTECH” S.A. sporządzone za okres od 1 stycznia 2014 roku do 31 stycznia 2014 roku, które zostało zbadane przez NOWY AUDYT Zofia Kucharczyk-Dzioba z siedzibą w Warszawie przy ul. Stryjeńskich 10/216, wpisaną jako podmiot uprawniony do badania sprawozdań finansowych pod pozycją 3964. Biegły rewident wydał o tym sprawozdaniu opinię bez zastrzeżeń.

Skonsolidowane Sprawozdanie finansowe Grupy Kapitałowej „SUNTECH” S.A. za okres od 1 stycznia 2014 roku do 31 stycznia 2014 roku zostało zatwierdzone przez Zwyczajne Walne Zgromadzenie Spółki pod firmą SUNTECH S.A. uchwałą nr 16 z dnia 23 czerwca 2015 roku.

Skonsolidowane Sprawozdanie finansowe Grupy Kapitałowej za rok 2014 złożono do Sądu Rejonowego w Warszawie, XIII Wydział Gospodarczy Krajowego Rejestru Sądowego w dniu 3 lipca 2015 roku. Informacja o wpisie do KRS jest automatycznie przekazywana do publikacji w Monitorze Sądowym i Gospodarczym.

4. Dane identyfikujące podmiot uprawniony i kluczowego biegłego rewidenta przeprowadzającego badanie skonsolidowanego sprawozdania finansowego

NOWY AUDYT Zofia Kucharczyk-Dzioba z siedzibą w Warszawie ul. Stryjeńskich 10/216 jest podmiotem uprawnionym do badania sprawozdań finansowych, wpisanym na listę prowadzoną przez Krajową Radę Biegłych Rewidentów pod nr 3964.

Badanie skonsolidowanego sprawozdania finansowego zostało przeprowadzone na podstawie umowy zawartej w dniu 11 stycznia 2016 roku pomiędzy SUNTECH S.A. jako zleceniodawcą, a NOWY AUDYT Zofia Kucharczyk-Dzioba wpisany na listę podmiotów uprawnionych do badania sprawozdań finansowych pod numerem 3964 jako zleceniobiorcą.

W imieniu podmiotu uprawnionego, badanie przeprowadził Kluczowy Biegły Rewident Zofia Kucharczyk-Dzioba wpisana do rejestru biegłych rewidentów pod numerem 9463.

NOWY AUDYT Zofia Kucharczyk-Dzioba jako podmiot uprawniony, został wybrany do badania skonsolidowanego sprawozdania finansowego Grupy Kapitałowej „SUNTECH” S.A. za rok obrotowy od 1 stycznia 2015 roku do 31 grudnia 2015 roku przez Radę Nadzorczą Suntech S.A. uchwałą nr 2 z dnia 14 grudnia 2015 r.

Oświadczamy, że NOWY AUDYT Zofia Kucharczyk-Dzioba jako podmiot uprawniony oraz kluczowy biegły rewident przeprowadzający badanie w jego imieniu spełniają warunki do wyrażenia bezstronnej i niezależnej opinii o badanym skonsolidowanym sprawozdaniu finansowym - zgodnie z art. 56 ust. 2, 3 i 4 ustawy o biegłych rewidentach i ich samorządzie, podmiotach uprawnionych do badania sprawozdań finansowych oraz o nadzorze publicznym (Dz. U. z 2015 roku poz.1011).

Badanie zostało przeprowadzone w siedzibie Spółki Dominującej w okresie od 19-22 kwietnia 2016 roku.

Za sporządzenie skonsolidowanego sprawozdania finansowego odpowiada Zarząd Spółki Dominującej. Spółka w czasie badania udostępniła biegłemu rewidentowi żądane dane i udzieliła

informacji oraz wyjaśnień niezbędnych do przeprowadzenia badania. Zarząd Spółki Dominującej złożył w dacie wydania opinii pisemne oświadczenie o kompletności, rzetelności i prawidłowości skonsolidowanego sprawozdania finansowego i stanowiącej podstawę jego sporządzenia dokumentacji konsolidacyjnej oraz poinformował o nie zaistnieniu do dnia zakończenia badania zdarzeń wpływających w sposób znaczący na wielkość danych wykazanych w sprawozdaniu finansowym za rok badany.

Nie nastąpiły ograniczenia zakresu badania, kierownik jednostki dominującej złożył wszystkie żądane przez biegłego rewidenta oświadczenia, wyjaśnienia i informacje.



II. WYNIK FINANSOWY ORAZ SYTUACJA MAJĄTKOWA I FINANSOWA GRUPY KAPITAŁOWE

1. Skonsolidowany bilans

(w PLN)

AKTYWA	2015-12-31	% sumy bilansowej	2014-12-31	% sumy bilansowej	2013-12-31	% sumy bilansowej
Aktywa trwałe	645 267,11	12,44%	655 458,55	19,57%	858 024,48	24,19%
Wartości niematerialne i prawne	5 044,52	0,10%	1 318,66	0,04%	27 561,21	0,78%
Wartość firmy jednostek podporządkowanych	0,00	0,00%	0,00	0,00%	0,00	0,00%
Rzeczowe aktywa trwałe	15 253,06	0,29%	7 789,90	0,23%	32 007,70	0,90%
Należności długoterminowe	112 551,53	2,17%	111 270,99	3,32%	109 364,57	3,08%
Inwestycje długoterminowe	0,00	0,00%	0,00	0,00%	500,00	0,01%
Długoterminowe rozliczenia międzyokresowe	512 418,00	9,88%	535 079,00	15,98%	688 591,00	19,41%
Aktywa obrotowe	4 541 895,95	87,56%	2 693 104,70	80,43%	2 688 951,99	75,81%
Zapasy	48 280,00	0,93%	162 429,18	4,85%	0,00	0,00%
Należności krótkoterminowe, w tym:	3 620 952,71	69,81%	1 781 765,53	53,21%	1 417 892,27	39,97%
- o okresie spłaty powyżej 12 miesięcy	0,00	0,00%	0,00	0,00%	0,00	0,00%
Inwestycje krótkoterminowe	163 198,75	3,15%	48 715,29	1,45%	108 217,94	3,05%
Krótkoterminowe rozliczenia międzyokresowe	709 464,49	13,68%	700 194,70	20,91%	1 162 841,78	32,78%
SUMA AKTYWÓW	5 187 163,06	100,00%	3 348 563,25	100,00%	3 546 976,47	100,00%

PASYWA

Kapitał własny	669 908,00	12,91%	41 002,53	1,22%	635 288,56	17,91%
Kapitał zakładowy	1 594 000,00	30,73%	1 594 000,00	47,60%	1 594 000,00	44,94%
Należne wpłaty na kapitał podstawowy	0,00	0,00%	0,00	0,00%	0,00	0,00%
udziały (akcje) własne	0,00	0,00%	0,00	0,00%	0,00	0,00%
Kapitał zapasowy	2 953 322,10	56,94%	2 953 322,10	88,20%	2 953 322,10	83,26%
Kapitał z aktualizacji wyceny	0,00	0,00%	0,00	0,00%	0,00	0,00%
Pozostałe kapitały rezerwowe	1 728 659,90	33,33%	1 728 659,90	51,62%	1 728 659,90	48,74%
Pozostałe kapitały rezerwowe	433 274,83	8,35%	222 774,00	6,65%	-41 603,67	-1,17%
Zysk (strata) z lat ubiegłych	-6 669 921,34	-128,59%	-5 863 309,37	-175,10%	-4 368 271,71	-123,15%
Zysk (strata) netto	630 572,51	12,16%	-594 444,10	-17,75%	-1 230 818,06	-34,70%
Odpisy z zysku netto w ciągu roku	0,00	0,00%	0,00	0,00%	0,00	0,00%
Kapitał mniejszości	-188 494,81	-3,63%	-209 048,54	-6,24%	-212 474,11	-5,99%
Ujemna wartość firmy jednostek podporządkowanych	0,00	0,00%	0,00	0,00%	0,00	0,00%
Zobowiązania i rezerwy na zobowiązania	4 705 749,87	90,72%	3 516 609,26	105,02%	3 124 162,02	88,08%
Rezerwy na zobowiązania	457 301,56	8,82%	209 689,14	6,26%	359 162,00	10,13%
Zobowiązania długoterminowe	0,00	0,00%	0,00	0,00%	0,00	0,00%
Zobowiązania krótkoterminowe, w tym:	2 350 599,91	45,32%	2 898 304,44	86,55%	1 970 915,05	55,57%
- o okresie spłaty powyżej 12 miesięcy	0,00	0,00%	0,00	0,00%	0,00	0,00%
Rozliczenia międzyokresowe	1 897 848,40	36,59%	408 615,68	12,20%	794 084,97	22,39%
SUMA PASYWÓW	5 187 163,06	100,00%	3 348 563,25	100,00%	3 546 976,47	100,00%

2. Skonsolidowany rachunek zysków i strat (porównawczy)

W PLN

	2015-01-01 2015-12-31	Dynamika 2014/2013	2014-01-01 2014-12-31	Dynamika 2013/2012	2013-01-01 2013-12-31
Przychody ze sprzedaży	10 969 908,05	24,16%	8 835 187,01	37,46%	6 427 557,87
od jednostek powiązanych	0,00	0,00%	0,00	0,00%	0,00
Przychody ze sprzedaży produktów	10 148 012,82	16,10%	8 740 687,01	43,64%	6 084 981,23
Zmiana stanu produktów	0,00	0,00%	0,00	0,00%	0,00
Przychody ze sprzedaży towarów i materiałów	821 895,23	769,73%	94 500,00	-72,41%	342 576,64
Koszty działalności operacyjnej	9 462 664,48	-2,42%	9 696 998,80	14,93%	8 437 352,34
Amortyzacja	34 664,60	-73,29%	129 788,25	-33,69%	195 716,11
Zużycie materiałów i energii	104 788,32	-15,56%	124 101,46	4,27%	119 016,01
Usługi obce	3 201 285,45	1,64%	3 149 745,71	34,38%	2 343 884,61
Podatki i opłaty	54 619,45	-35,61%	84 821,66	0,37%	84 508,52
Wynagrodzenia	4 288 214,35	-15,24%	5 058 993,30	7,61%	4 701 343,34
Ubezpieczenia społeczne i inne świadczenia	766 145,32	-14,06%	891 495,43	14,41%	779 192,84
Pozostałe koszty rodzajowe	210 595,81	22,95%	171 283,37	56,73%	109 286,56
Wartość sprzedanych towarów i materiałów	802 351,18	824,69%	86 769,62	-16,89%	104 404,35
Zysk / strata ze sprzedaży	1 507 243,57	274,89%	-861 811,79	57,12%	-2 009 794,47
Pozostałe przychody operacyjne	0,66	-100,00%	1 132 610,95	45,34%	779 307,81
Zysk ze zbycia aktywów trwałych	0,00	0,00%	0,00	-100,00%	98,92
Dotacje	0,00	-100,00%	982 450,62	26,08%	779 206,12
Inne przychody operacyjne	0,66	-100,00%	150 160,33	5420850,54%	2,77
Pozostałe koszty operacyjne	547 297,88	27,78%	428 302,62	152,44%	169 666,32
Strata ze zbycia aktywów trwałych	0,00	0,00%	0,00	0,00%	0,00
Aktualizacja wartości aktywów niefinansowych	508 095,25	19,61%	424 800,00	0,00%	0,00
Inne koszty operacyjne	39 202,63	1019,24%	3 502,62	-97,94%	169 666,32
Zysk / strata z działalności operacyjnej	959 946,35	709,48%	-157 503,46	88,75%	-1 400 152,98
Przychody finansowe	1 343,19	-96,91%	43 403,82	-25,77%	58 474,54
Dywidendy	0,00	0,00%	0,00	0,00%	0,00
Odsetki	1 280,54	-32,83%	1 906,42	-22,63%	2 464,02
Zysk ze zbycia inwestycji	0,00	-100,00%	500,00	0,00%	0,00
Aktualizacja wartości inwestycji	0,00	0,00%	0,00	0,00%	0,00
Inne	62,65	-99,85%	40 997,40	-26,80%	56 010,52
Koszty finansowe	218 796,30	13,30%	193 114,89	5,64%	182 800,55
Odsetki	117 052,17	-39,34%	192 951,78	36,81%	141 040,93
Strata ze zbycia inwestycji	0,00	0,00%	0,00	0,00%	0,00
Aktualizacja wartości inwestycji	0,00	0,00%	0,00	0,00%	0,00
Inne	101 744,13	62277,62%	163,11	-99,61%	41 759,62
Zysk (strata) na sprzedaży całości lub części udziałów jednostek podporządkowanych	0,00	0,00%	0,00	-100,00%	45 644,39
Zysk/strata z działalności gospodarczej	742 493,24	341,69%	-307 214,53	79,23%	-1 478 834,60
Wynik zdarzeń nadzwyczajnych	0,00	0,00%	0,00	0,00%	0,00
Odpis wartości firmy	0,00	0,00%	0,00	0,00%	0,00
Odpis ujemnej wartości firmy	0,00	0,00%	0,00	0,00%	0,00
Zysk / strata brutto	742 493,24	341,69%	-307 214,53	79,23%	-1 478 834,60
Podatek dochodowy	91 367,00	-67,81%	283 804,00	209,85%	-258 362,00
Pozostałe obowiązkowe zmniejszenia zysku (zwiększenia straty)	0,00	0,00%	0,00	0,00%	0,00
Zysk (strata) z udziałów w jednostkach podporządkowanych wycenianych metodą praw własności	0,00	0,00%	0,00	0,00%	0,00
Zyski (straty) mniejszości	20 553,73	500,01%	3 425,57	-66,89%	10 345,46
Zysk / strata netto	630 572,51	206,08%	-594 444,10	51,70%	-1 230 818,06

3. Podstawowe wskaźniki finansowe

	2015-01-01 2015-12-31	2014-01-01 2014-12-31	2013-01-01 2013-12-31
Rentowność majątku			
zysk (strata) netto średnioroczny stan aktywów	14,77%	-17,24%	-32,82%
Rentowność kapitału własnego			
zysk (strata) netto Średnioroczny stan kapitału własnego	177,40%	-175,80%	-112,62%
Rentowność netto sprzedaży			
zysk (strata) netto przychody ze sprzedaży produktów i towarów	5,75%	-6,73%	-19,15%
Wskaźnik płynności I			
aktywa obrotowe ogółem* zobowiązania krótkoterminowe*	1,93	0,93	1,36
Wskaźnik płynności II			
aktywa obrotowe ogółem* - zapasy zobowiązania krótkoterminowe*	1,91	0,87	1,36
Szybkość obrotu należnościami w dniach**			
średnioroczny stan ogółu należności z tytułu dostaw i usług x 365 dni przychody ze sprzedaży produktów, towarów i materiałów	85	61	98
Stopień spłaty zobowiązań w dniach**			
średnioroczny stan ogółu zobowiązań z tytułu dostaw i usług x 365 dni koszty działalności operacyjnej	26	25	32

* bez z tytułu dostaw i usług powyżej 12 m-cy,

** wielkości wykazywane w liczniku obejmują VAT, natomiast w mianowniku nie,

Analiza powyższych wielkości i wskaźników wskazuje na wystąpienie w roku 2015 następujących tendencji:

- wystąpienie dodatniego wyniku finansowego netto (zysk netto),
- zwiększenie sumy bilansowej;
- wzrost dynamiki przyrostu przychodów ze sprzedaży,
- spadek dynamiki kosztów z działalności operacyjnej;
- dodatnie wartości wskaźników rentowności;
- wzrost wskaźników płynności;
- wydłużenie cyklu spłaty należności;
- wydłużenie o 1 dzień cyklu spłaty zobowiązań;
- utrzymanie poziomu stopy zadłużenia;
- zwiększenie pokrycia zadłużenia kapitałami własnymi.

III. INFORMACJE SZCZEGÓŁOWE

1. Informacje na temat badanego skonsolidowanego sprawozdania finansowego

Przedmiotem badania było skonsolidowane sprawozdanie finansowe Grupy Kapitałowej „SUNTECH S.A.” sporządzone za okres od 1 stycznia 2015 roku do 31 grudnia 2015 roku obejmujące:

- wprowadzenie do skonsolidowanego sprawozdania finansowego,
- skonsolidowany bilans sporządzony na dzień 31 grudnia 2015 roku, który po stronie aktywów i pasywów wykazuje sumę: **5 187 163,06 PLN**
- skonsolidowany rachunek zysków i strat za okres od 1 stycznia 2015 roku do 31 grudnia 2015 roku wykazujący zysk netto w wysokości: **630 572,51 PLN**
- zestawienie zmian w skonsolidowanym kapitale własnym za okres od 1 stycznia 2015 roku do 31 grudnia 2015 roku wykazujące zwiększenie kapitału własnego o kwotę: **628 905,47 PLN**
- skonsolidowany rachunek przepływów pieniężnych za rok obrotowy od 1 stycznia 2015 roku do 31 grudnia 2015 roku wykazujący zwiększenie stanu środków pieniężnych netto o kwotę: **114 483,46 PLN**
- dodatkowe informacje i objaśnienia.

Badaniem objęto rok obrotowy od 1 stycznia 2015 roku do 31 grudnia 2015 roku i polegało głównie na:

- badaniu prawidłowości i rzetelności przygotowanego przez Zarząd Spółki Dominującej skonsolidowanego sprawozdania finansowego,
- badaniu dokumentacji konsolidacyjnej,
- ocenie prawidłowości zastosowanych w trakcie konsolidacji metod i procedur konsolidacyjnych,
- uzgodnieniu kapitałów własnych od momentu objęcia kontroli spółek zależnych przez jednostkę dominującą.

Badanie skonsolidowanego sprawozdania finansowego zostało przeprowadzone zgodnie z obowiązującymi w tej mierze przepisami prawa oraz Krajowymi Standardami Rewizji Finansowej wydanymi przez Krajową Radę Biegłych Rewidentów.

2. Dokumentacja konsolidacyjna

Spółka Dominująca przedstawiła dokumentację konsolidacyjną obejmującą:

- sprawozdania finansowe jednostek objętych skonsolidowanym sprawozdaniem finansowym,
- wszelkie korekty i wyłączenia dokonane podczas konsolidacji, niezbędne do sporządzenia skonsolidowanego sprawozdania finansowego.

Podstawa sporządzenia skonsolidowanego sprawozdania finansowego

Skonsolidowane sprawozdanie finansowe Grupy Kapitałowej za rok obrotowy 2015 sporządzone zostało zgodnie z ustawą z dnia 29 września 1994 roku o rachunkowości (Dz.U. z 2013 r. poz. 330 z późn. zm.) oraz Rozporządzeniem Ministra Finansów z dnia 25 września 2009 roku w sprawie szczegółowych zasad sporządzania przez jednostki inne niż banki, zakłady ubezpieczeń i zakłady reasekuracji skonsolidowanych sprawozdań finansowych grup kapitałowych (Dz.U. z 2009 r. nr 169 poz. 1327).

Sprawozdanie to zostało sporządzone na poziomie Jednostki dominującej, zgodnie z zasadami (polityką) rachunkowości przyjętymi w jednostce dominującej.

Podstawą sporządzenia skonsolidowanego sprawozdania finansowego były sprawozdania jednostkowe spółek objętych konsolidacją sporządzone w oparciu o przyjęte przez Grupę Kapitałową zasady rachunkowości, określające nadrzędne zasady rachunkowości, metody wyceny oraz zasady ustalania wyniku finansowego.

Na dzień sporządzenia skonsolidowanego sprawozdania finansowego za 2015 rok nie dokonano zmian zasad rachunkowości w stosunku do roku poprzedniego.

Określenie jednostek Grupy Kapitałowej

Przy określaniu stosunku zależności stosowano kryteria określone w Międzynarodowych Standardach Sprawozdawczości Finansowej.

Rok obrotowy

Skonsolidowane sprawozdanie finansowe zostało sporządzone na ten sam dzień bilansowy i za ten sam rok obrotowy, co sprawozdanie finansowe Spółki Dominującej – SUNTECH S.A. Jednostki zależne objęte konsolidacją sporządziły sprawozdania finansowe na ten sam dzień bilansowy, co Spółka Dominująca. Rok obrotowy spółek objętych konsolidacją został zakończony 31 grudnia 2015 roku.

Metoda konsolidacji

Konsolidacja sprawozdań Grupy Kapitałowej, w odniesieniu do jednostek zależnych, została przeprowadzona metodą pełną przez sumowanie w pełnej wysokości wszystkich, odpowiednich pozycji sprawozdań finansowych Spółki Dominującej i jednostek zależnych objętych konsolidacją. Po dokonaniu sumowań dokonano korekt i wyłączeń konsolidacyjnych, które dotyczyły:

- wartości nabycia udziałów posiadanych przez jednostkę dominującą w jednostkach zależnych oraz części aktywów netto jednostek zależnych odpowiadającej udziałowi Spółki Dominującej w kapitale tych jednostek,
- wzajemnych należności i zobowiązań jednostek objętych konsolidacją,
- istotnych przychodów i kosztów z dokonanych transakcji pomiędzy jednostkami objętymi konsolidacją,
- ustaleniu kapitałów mniejszości.

3. Kompletność i poprawność sporządzenia dodatkowych informacji i objaśnień oraz sprawozdania z działalności Grupy Kapitałowej

Spółka Dominująca potwierdziła zasadność zastosowania zasady kontynuacji działalności przy sporządzaniu skonsolidowanego sprawozdania finansowego. Zasady wyceny aktywów i pasywów, pomiaru wyniku finansowego oraz sposobu sporządzania skonsolidowanego sprawozdania finansowego zostały prawidłowo i kompletnie opisane w dodatkowych informacjach i objaśnieniach do skonsolidowanego sprawozdania finansowego.

Spółka Dominująca sporządziła dodatkowe informacje i objaśnienia w postaci not tabelarycznych do poszczególnych pozycji skonsolidowanego bilansu i rachunku zysków i strat oraz opisów słownych.

Spółka Dominująca dokonała prawidłowej prezentacji poszczególnych składników aktywów i pasywów oraz przychodów i kosztów w skonsolidowanym sprawozdaniu finansowym. Skonsolidowany bilans, skonsolidowany rachunek zysków i strat, sprawozdanie ze zmian w skonsolidowanym kapitale własnym oraz skonsolidowany rachunek przepływów pieniężnych wraz z dodatkowymi notami, informacjami i objaśnieniami, stanowiącymi integralną część, zawierają wszystkie pozycje, których ujawnienie w skonsolidowanym sprawozdaniu finansowym jest wymagane przez ustawę o rachunkowości oraz wydanych na jej podstawie przepisów wykonawczych.

Zarząd sporządził i załączył do skonsolidowanego sprawozdania finansowego sprawozdanie z działalności Grupy Kapitałowej w roku obrotowym 2015. Sprawozdanie z działalności Grupy sporządzone zostało stosownie do wymogów określonych w art. 49 ust.2 ustawy o rachunkowości. Prezentowane w nim dane finansowe są zgodne z informacjami zawartymi w zbadanym skonsolidowanym sprawozdaniu finansowym za 2015 rok.

IV. INFORMACJE I USTALENIA KOŃCOWE

Naszym zdaniem, zbadane skonsolidowane sprawozdanie finansowe, obejmujące dane liczbowe i objaśnienia słowne, we wszystkich istotnych aspektach:

- przedstawia rzetelnie i jasno wszystkie informacje istotne dla oceny sytuacji majątkowej i finansowej Grupy Kapitałowej na dzień 31 grudnia 2015 roku, jak też jej wyniku finansowego za rok obrotowy od 1 stycznia 2015 roku do dnia 31 grudnia 2015 roku,
- zostało sporządzone zgodnie z wymagającymi zastosowania zasadami (polityką) rachunkowości Grupy Kapitałowej oraz przepisami wydanego na podstawie powołanej wyżej ustawy rozporządzenia Ministra Finansów z dnia 25 września 2009 r. w sprawie szczegółowych zasad sporządzania przez jednostki inne niż banki, zakłady ubezpieczeń i zakłady reasekuracji skonsolidowanych sprawozdań finansowych grup kapitałowych (Dz. U. z 2009 r. Nr 169, poz. 1327),
- jest zgodne z wpływającymi na treść skonsolidowanego sprawozdania finansowego przepisami prawa obowiązującymi Grupę Kapitałową.

NOWY AUDYT Zofia Kucharczyk-Dzioba oraz przeprowadzający badanie Kluczowy Biegły Rewident uzyskali pisemne oświadczenie, w którym Zarząd stwierdził, iż Grupa Kapitałowa przestrzegała przepisów prawa.

Wraz z niniejszym raportem wydano opinię z badania skonsolidowanego sprawozdania finansowego Grupy Kapitałowej „SUNTECH” S.A. za 2015 rok bez zastrzeżeń.

Niniejszy raport zawiera 13 kolejno ponumerowanych stron. Każda ze stron opatrzona jest podpisem biegłego rewidenta.

Zofia Kucharczyk-Dzioba nr ewid.9463
Kluczowy Biegły Rewident
przeprowadzający badanie w imieniu

NOWY AUDYT

Zofia Kucharczyk-Dzioba
ul. Stryjeńskich 10/216
02-791 Warszawa

Podmiot uprawniony do badań sprawozdań
finansowych pod numerem **3964**

Warszawa, dnia 21 kwietnia 2016 roku

Warszawa, dnia 21 kwietnia 2016 r.

SPRAWOZDANIE

z działalności Grupy Kapitałowej Suntech S.A.
za okres od 1 stycznia 2015 roku do 31 grudnia 2015 roku

W skład Grupy Kapitałowej Suntech S.A. wchodzi:

1. Suntech S.A.
2. BillNet S.A.
3. Suntech Technologies Inc.

Spółka Dominująca Suntech S.A. została zarejestrowana w Krajowym Rejestrze Przedsiębiorców prowadzonym przez Sąd Rejonowy dla m.st. Warszawy w Warszawie, XIII Wydział Gospodarczy Krajowego Rejestru Sądowego pod numerem 0000303450 w dniu 14 kwietnia 2008 roku, nr NIP 113-01-16-894.

Zakres podmiotowy działalności Spółki Dominującej zawiera w szczególności:

1. działalność związaną z oprogramowaniem
2. działalność związaną z doradztwem w zakresie informatyki
3. działalność związaną z zarządzaniem urządzeniami informatycznymi
4. pozostałą działalność usługową w zakresie technologii informatycznych i komputerowych
5. działalność portali internetowych.

Spółkę Suntech S.A. reprezentuje Zarząd w składzie:

1. Piotr Saczuk – Prezes Zarządu
2. Wojciech Franczak - Wiceprezes Zarządu

Rada Nadzorcza:

Zbigniew Karpiński - Przewodniczący Rady Nadzorczej

Waldemar Sielski - Wiceprzewodniczący Rady Nadzorczej

Juliusz Madej - Członek Rady Nadzorczej

Piotr Janaszka-Seydlitz – Członek Rady Nadzorczej

Dariusz Adamiuk - Członek Rady Nadzorczej

Mariusz Kubaczyński - Członek Rady Nadzorczej

Informacje ogólne o spółkach Grupy Kapitałowej Suntech S.A.

Spółka Dominująca Suntech S.A.

Suntech S.A. jest dostawcą systemów informatycznych wspomaganie działalności biznesowej i operacyjnej (BSS/OSS) oraz systemów elektronicznej bankowości. Klientami firmy Suntech są operatorzy sieci mobilnych i stałych, operatorzy telewizji kablowych oraz banki i dostawcy usług.

Produkty własne Spółki - systemy informatyczne

- Network Inventory - zarządzanie zasobami sieci telekomunikacyjnych
- Billing/CRM/Workflow - Billing, CRM i procesy operatora telekomunikacyjnego
- Network Rollout Management - zarządzanie procesem budowy sieci
- Network Performance Monitoring - monitoring wydajności sieci telekomunikacyjnej
- Business Process Management - zarządzanie procesami dowolnych organizacji
- Network Configuration Management - zarządzanie konfiguracją sieci mobilnej
- Service Provisioning - system automatycznego udostępniania usług w sieci
- TeleKonto - bankowość elektroniczna

Struktura akcjonariatu Spółki Dominującej na dzień 31 grudnia 2015 roku

	Akcje liczba	Akcje udział %	Głosy liczba	Głosy udział %
Piotr Saczuk	3 383 016	21,22	4 633 016	22,12
Artur Tomaszewski	2 539 049	15,93	3 789 049	18,09
Wojciech Franczak	2 388 470	14,98	3 638 470	17,38
Andrzej Saczuk	1 250 000	7,84	2 500 000	11,94
Pozostali	6 379 465	40,03	6 379 465	30,47
Razem	15 940 000		20 940 000	

Powyższa informacja o stanie posiadania akcji Spółki przez akcjonariuszy posiadających co najmniej 5 % w ogólnej liczbie głosów na Walnym Zgromadzeniu Spółki sporządzona została na podstawie informacji uzyskanych od akcjonariuszy w drodze realizacji przez nich obowiązków nałożonych na akcjonariuszy spółek publicznych, w szczególności na mocy odpowiednich postanowień: ustawy z dnia 29.07.2005 r. o ofercie publicznej i warunkach wprowadzania instrumentów finansowych do zorganizowanego systemu obrotu oraz o spółkach publicznych (art. 69 i art. 69a) i ustawy z dnia 29.07.2005 r. o obrocie instrumentami finansowymi (art. 160 i nast.).



Spółka BillNet S.A.

Spółka Dominująca Suntech S.A. posiada 57,04 % udział w kapitale akcyjnym BillNet S.A., która jest operatorem usługi Elektroniczna prezentacja i płatność Rachunków (EBPP).

BillNet S.A. z siedzibą w Warszawie, 02-595, ul Puławska 107, wpisana jest do Rejestru Przedsiębiorców prowadzonego przez Sąd Rejonowy dla m. st. Warszawy, XIII Wydział Gospodarczy Krajowego Rejestru Sądowego pod numerem KRS 000064687, nr NIP-113-22-51-716. Członkiem Zarządu Billnet S.A. jest Piotr Ryszard Saczuk.

W 2015 roku BillNet kontynuował obsługę operatora telekomunikacyjnego Sferia S.A. w modelu Biller-direct, czyli prezentacja faktur na portalu wystawcy oraz wykonywał usługi integracyjne w kilku projektach związanych z wdrożeniami systemów Spółki Dominującej Suntech S.A.

Spółka Suntech Technologies Inc.

Spółka Dominująca Suntech S.A. posiada 100% udziału w kapitale akcyjnym Spółki Suntech Technologies Inc. z siedzibą w USA. Prezesem Spółki Suntech Technologies Inc. jest Wojciech Sławomir Franczak. W 2015 roku Spółka utrzymywała minimalny poziom kosztów operacyjnych, a działalność handlowa na rynku amerykańskim była prowadzona bezpośrednio przez Spółkę Dominującą Suntech S.A.

Charakterystyka struktury aktywów i pasywów skonsolidowanego bilansu w tym z punktu widzenia płynności grupy kapitałowej emitenta.

Rok 2015 Spółki Grupy Kapitałowej Suntech S.A. zakończyły łącznym przychodem netto ze sprzedaży w wysokości 10 969 tys. PLN i zyskiem netto 630 tys. PLN.

Ważniejsze okoliczności lub zdarzenia mające znaczący wpływ na działalność oraz wyniki finansowe Grupy Kapitałowej Suntech S.A. w roku obrotowym lub których wpływ jest możliwy w następnych latach.

Zdarzeniami istotnymi z punktu widzenia działalności Grupy Kapitałowej Suntech S.A. w 2015 roku były:

- Realizacja Strategii Spółki Dominującej na lata 2011-2015, której główne punkty stanowią:
 - Budowa światowej marki SunVizion i sprzedaż produktów oraz usług w modelu licencyjnym oraz Managed Services pod tą marką.
 - Stopniowe wprowadzanie nowych produktów i wyjście na inne rynki wertykalne (energia, gaz, koleje, sektor publiczny, etc.).

- Rozbudowy istniejących systemów u dotychczasowych klientów.
- Realizacja umowy na wdrożenie systemu SunVizion Network Inventory dla Dolnośląskiej Sieci Szerokopasmowej.
- Podpisanie i realizacja umowy na wdrożenie systemu SunVizion Network Inventory dla Śląskiej Regionalnej Sieci Szerokopasmowej.
- Podpisanie i realizacja umów na wdrożenie systemu SunVizion Network Inventory dla Sieci Szerokopasmowej Polski Wschodniej dla województw Podlaskiego i Lubelskiego.
- Podpisanie i realizacja umów na wdrożenie systemu SunVizion CRM i Billing dla Sieci Szerokopasmowej Polski Wschodniej dla województw Lubelskiego i Świętokrzyskiego.
- Realizacja umowy na dostawę systemu Network Inventory do PSE Operator
- Realizacja umów eksportowych na wdrożenie systemu Network Inventory w Meksyku, Zjednoczonych Emiratach Arabskich, Macedonii, oraz Chorwacji.
- Podpisanie umowy na wdrożenie systemu Network Inventory dla operatora na Filipinach.
- Realizacja umowy na wdrożenie systemu Workflow dla operatora w Chorwacji.
- Rozwój programu partnerskiego i pozyskanie nowych partnerów biznesowych w Polsce oraz na rynkach zagranicznych.
- Uczestnictwo w międzynarodowych wystawach, konferencjach i misjach gospodarczych, bezpośrednio i przy współpracy z partnerami.

Charakterystyka polityki w zakresie kierunków rozwoju Grupy Kapitałowej Suntech S.A.

Produkcja i innowacyjność

Dla rozwoju Grupy Kapitałowej Suntech S.A. kluczowe jest utrzymanie konkurencyjności oferowanych rozwiązań, co wymusza ich stały rozwój. W roku 2015 Spółka kontynuowała prace rozwojowe w dwóch kierunkach, pierwszym był rozwój istniejących produktów wg przyjętych tzw. RoadMap, czyli strategii rozwoju opracowanych na bazie specjalistycznej wiedzy na temat kształtowania się długofalowych trendów i potrzeb rynku, drugim - opracowanie nowych produktów i włączenie ich do ogólnofirmowej ścieżki rozwoju. Grupa Kapitałowa Suntech S.A. stara się dofinansować wydatki inwestycyjne ze środków własnych środkami z rządowych i unijnych programów badawczo-rozwojowych.

W 2015 roku kontynuowano wdrażanie innowacji zarówno produktowych jak i procesowych, w celu poprawy rentowności działania poprzez zwiększenie szybkości i powtarzalności

wdrażania produktów oraz sprawniejszy transfer know-how do partnerów i klientów. Spółka udostępnia technologię i produkty swoim partnerom, działając w modelu, gdzie najbardziej czasochłonne elementy wdrożeń realizowane są poprzez firmy współpracujące. W 2016 Grupa Kapitałowa Suntech S.A. zamierza rozszerzyć współpracę z wyższymi uczelniami, które mogą być partnerami w działaniach dydaktycznych i programach badawczo rozwojowych.

Sprzedaż i działania operacyjne

W efekcie reorganizacji i systematycznego wdrażania strategii znacząco uległy poprawie perspektywy sprzedażowe. Systematycznie budowana sieć partnerów objęła swoim zasięgiem Europę, Azję, Bliski Wschód i Ameryki.

W 2015 roku Spółka Dominująca Grupy Kapitałowej Suntech S.A. prowadziła działania sprzedażowe na rynku azjatyckim zakończoną podpisaniem umowy z klientem z Filipin.

W 2015 roku Spółki Grupy Kapitałowej Suntech S.A. osiągnęły łączny przychód ze sprzedaży o ponad 24% wyższy niż w roku 2014, natomiast wartość nowo podpisanych umów pozostała na poziomie roku 2014.

Plany i prognozy na rok 2016

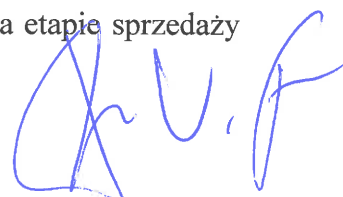
W 2016 roku Grupa Kapitałowa Suntech S.A. powinna zwiększyć przychody przynajmniej o 10% w stosunku do roku 2015, a także wypracować wzrost zysku netto.

W 2016 roku Grupa Kapitałowa Suntech S.A. spodziewa się dalszego wzrostu ilości i wartości podpisywanych umów, w tym zakłada się, że w 2016 roku wartość kontraktów zagranicznych wzrośnie przynajmniej o 20%. W dalszym ciągu będzie budowany kanał partnerski zarówno w Polsce jak i na rynkach globalnych. W 2016 roku Suntech planuje kontynuację działań promocyjnych oraz wsparcie partnerów na rynkach Bliskiego Wschodu, Europy, Ameryki Płn. i Azji. W 2016 roku firma przewiduje utrzymanie zatrudnienia na poziomie z końca 2015 roku.

Ryzyka

Ryzyko związane z działalnością eksportową

Działalność związana z eksportem produktów może być obciążona ryzykiem związanym ze specyfiką rynków zagranicznych, konkurencją zarówno ze strony globalnych graczy jak i lokalnych i regionalnych dostawców. Ryzyka mogą wystąpić zarówno na etapie sprzedaży



powodując podwyższenie jej kosztów, jak i na etapach wdrożenia i utrzymania. Występuje również ryzyko związane z windykacją płatności. Spółka Dominująca stara się minimalizować te ryzyka poprzez sprzedaż produktów w sieci partnerskiej oraz przekazywanie wiedzy i kompetencji do partnerów i klientów, co powinno obniżyć zapotrzebowanie na specjalistyczne wsparcie ze strony Spółki Dominującej i umożliwić koncentrację na kluczowych elementach strategii. Ryzyko związane z płatnościami minimalizowane jest poprzez zapisy kontraktowe i odpowiednie harmonogramy płatności.

Ryzyko związane z działalnością firm konkurencyjnych


Na rynku największych dostawców rozwiązań informatycznych klasy OSS/BSS dla sektora telekomunikacji w Polsce działa kilka podmiotów krajowych oraz kilka zagranicznych. W chwili obecnej niewiele firm jest w stanie konkurować w segmencie producentów oprogramowania OSS/BSS. Konkurencja jest dość skoncentrowana, zaś możliwości pojawienia się nowych graczy w krótkiej perspektywie ograniczone. Działając na rynkach w Polsce i poza jej granicami, Spółka Dominująca staje się firmą o zasięgu globalnym, gdzie styka się z globalnymi graczami oraz konkurentami lokalnymi i regionalnymi.

Ryzyko związane z utratą płynności finansowej

W związku z koniecznością utrzymywania stałego rozwoju produktów, realizacji wielomiesięcznych umów oraz nakładów na budowę międzynarodowego kanału dystrybucji spółka ponosi stałe koszty, które są finansowane z bieżących przychodów. Sezonowość rynku, opóźnienia w realizacji umów, problemy z windykacją należności, obniżenie wartości sprzedaży mogą stwarzać ryzyko utraty płynności. W celu minimalizacji ryzyka Spółki Grupy Kapitałowej Suntech S.A. dążą do posiadania szerszej bazy klientów oraz większej liczby umów utrzymaniowych generujących stałe okresowe przychody. Równocześnie w okresach narażonych na słabnący przyływ gotówki Spółka Dominująca wykorzystuje finansowanie zewnętrzne.

Ryzyko związane z sytuacją makroekonomiczną

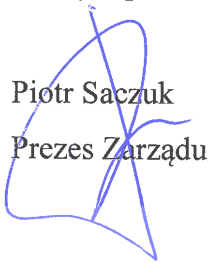
Działalność Spółek GK zależy od sytuacji makroekonomicznej panującej w Polsce i na rynkach zagranicznych. Efektywność, a w szczególności rentowność prowadzonej przez Spółki GK działalności gospodarczej, zależy między innymi od tempa wzrostu gospodarczego, poziomu inwestycji przedsiębiorstw, polityki fiskalnej i pieniężnej państwa, inflacji. Wszystkie te czynniki wywierają pośredni wpływ na przychody i inne wyniki finansowe



osiągane przez Spółki GK. Mogą także wpływać na realizację założonych celów strategicznych. Nie jest jednakże możliwym wykluczenie sytuacji utrzymania się słabej koniunktury gospodarczej lub dekoniunktury, co niewątpliwie miałyby wpływ na prowadzoną przez Spółki GK działalność gospodarczą. Spółki GK starają się wykorzystać tendencję do obniżania kosztów klientów poprzez przygotowanie atrakcyjnych na tle konkurencji pakietów produktowych. Jednocześnie działalność na wielu rynkach geograficznych znajdujących się w różnych fazach koniunkturalnych takie ryzyko znacząco ogranicza.

Zarząd Spółki Dominującej:

Piotr Saczuk
Prezes Zarządu



Wojciech Franczak
Wiceprezes Zarządu

Oświadczenie Zarządu

Zarząd Suntech Spółka Akcyjna (zwana dalej spółką) oświadcza, że wedle jego najlepszej wiedzy, roczne skonsolidowane sprawozdanie finansowe za 2015 rok i dane porównywalne sporządzone zostały zgodnie z przepisami obowiązującymi emitenta lub standardami uznawanymi w skali międzynarodowej, oraz że odzwierciedlają w sposób prawdziwy, rzetelny i jasny sytuację majątkową i finansową emitenta oraz jego wynik finansowy, oraz że sprawozdanie z działalności emitenta zawiera prawdziwy obraz sytuacji emitenta.

W imieniu Zarządu Spółki

Piotr Saczuk

Prezes Zarządu

Wojciech Franczak

Wiceprezes Zarządu

Oświadczenie Zarządu

Zarząd Suntech Spółka Akcyjna (zwana dalej spółką) oświadcza, że podmiot uprawniony do badania sprawozdania finansowego, Nowy Audyt Zofia Kucharczyk Dzioba, wpisana na listę podmiotów uprawnionych do badania sprawozdań finansowych pod numerem 9463, został wybrany zgodnie z przepisami prawa, oraz że podmiot ten oraz biegli rewidenci, dokonujący badania tego sprawozdania, spełnili warunki do wyrażenia bezstronnej i niezależnej opinii o badaniu, zgodnie z właściwymi przepisami prawa krajowego.

W imieniu Zarządu Spółki

Piotr Saczuk

Prezes Zarządu

Wojciech Franczak

Wiceprezes Zarządu