




Raport kwartalny

Jednostkowy oraz skonsolidowany raport kwartalny
z działalności Suntech S.A.



I kwartał 2020

Spis treści

1.	Informacje ogólne	3
1.1	Podstawowe informacje	3
1.2	Struktura akcjonariatu Emitenta	4
2.	Jednostkowe skrócone sprawozdanie finansowe	4
2.1	Wybrane jednostkowe wartości z rachunku zysku i strat	4
2.2	Wybrane jednostkowe wartości z rachunku zysku i strat	6
2.3	Skrócone zestawienie zmian w kapitale własnym	7
2.4	Skrócony rachunek przepływów pieniężnych	7
3.	Skonsolidowane skrócone sprawozdanie finansowe	8
3.1	Wybrane skonsolidowane wartości z rachunku zysków i strat	8
3.2	Wybrane skonsolidowane wartości z bilansu	9
3.3	Skonsolidowane skrócone zestawienie zmian w kapitale własnym	10
3.4	Skonsolidowany skrócony rachunek przepływów pieniężnych	11
4.	Informacja o zasadach przyjętych przy sporządzaniu raportu, w tym informacje o zmianach stosowanych zasad (polityki) rachunkowości	11
5.	Zwięzła charakterystyka istotnych dokonań lub niepowodzeń Emitenta w okresie, którego dotyczy raport, wraz z opisem najważniejszych czynników i zdarzeń, w szczególności o nietypowym charakterze mających wpływ na osiągnięte wyniki	12
6.	Komentarz Zarządu na temat czynników i zdarzeń, które miały wpływ na osiągnięte wyniki finansowe ...	12
7.	Stanowisko na temat publikowanych prognoz finansowych oraz stopień ich realizacji w Spółce	12
8.	Informacje dotyczące aktywności, jaką w okresie objętym raportem Emitent podejmował w obszarze rozwoju prowadzonej działalności w szczególności poprzez działania nastawione na wprowadzenie rozwiązań innowacyjnych w przedsiębiorstwie	13
9.	Opis grupy kapitałowej ze wskazaniem jednostek podlegających konsolidacji	13
10.	Informacja dotycząca liczby osób zatrudnionych przez Emitenta w przeliczeniu na pełne etaty	13

1. Informacje ogólne

1.1 Podstawowe informacje

Nazwa: Suntech S.A.

Forma prawna: Spółka Akcyjna

Kraj: Polska

Siedziba: Warszawa

Adres: 02-595 Warszawa, ul. Puławska 107

Telefon, fax: 22 507 92 00, 22 507 92 01

Adres poczty elektronicznej: info@suntech.pl

Adres strony internetowej: www.suntech.pl

Ticker: SUN

ISIN: PLSNTCH00012

REGON: 011325771

NIP: 1130116894

KRS: Sąd Rejonowy w Warszawie, XIII Wydział Gospodarczy KRS
0000303450

Skład Zarządu: Piotr Saczuk - Prezes Zarządu

Wojciech Franczak - Wiceprezes Zarządu

Skład Rady Nadzorczej: Zbigniew Karpiński – Przewodniczący Rady Nadzorczej

Waldemar Sielski – Wiceprzewodniczący Rady Nadzorczej

Tomasz Widomski – Członek Rady Nadzorczej

Juliusz Madej – Członek Rady Nadzorczej

Piotr Janaszek-Seydlitz - Członek Rady Nadzorczej

Mariusz Kubaczyński – Członek Rady Nadzorczej

1.2 Struktura akcjonariatu Emitenta

Na dzień sporządzenia raportu, wg informacji posiadanych przez Spółkę akcjonariuszami Suntech S.A. posiadającymi ponad 5% głosów byli:

Akcjonariusz	Liczba akcji	Udział w ogólnej liczbie akcji	Liczba głosów	Udział w ogólnej liczbie głosów
Piotr Saczuk	3 411 016	21,40%	4 661 016	22,26%
Wojciech Franczak	2 388 470	14,98%	3 638 470	17,38%
Artur Tomaszewski	2 289 049	14,36%	3 539 049	16,90%
Andrzej Saczuk	1 250 000	7,84%	2 500 000	11,94%

* wg stanu na dzień sporządzenia raportu

Powyższa informacja o stanie posiadania akcji Spółki przez akcjonariuszy posiadających co najmniej 5% w ogólnej liczbie głosów na Walnym Zgromadzeniu Spółki sporządzona została na podstawie informacji uzyskanych od akcjonariuszy w drodze realizacji przez nich obowiązków nałożonych na akcjonariuszy spółek publicznych, w szczególności na mocy odpowiednich postanowień: ustawy z dnia 29.07.2005 r. o ofercie publicznej i warunkach wprowadzania instrumentów finansowych do zorganizowanego systemu obrotu oraz o spółkach publicznych (art. 69 i art. 69a) i ustawy z dnia 29.07.2005 r. o obrocie instrumentami finansowymi (art. 160 i nast.).

2. Jednostkowe skrócone sprawozdanie finansowe

Poniższe tabele obejmują zestawienie wybranych danych bilansowych Emitenta oraz z rachunku zysków i strat za okres od 1 stycznia do 31 marca 2020 wraz z danymi porównywalnymi.

2.1 Wybrane jednostkowe wartości z rachunku zysku i strat

RACHUNEK ZYSKÓW I STRAT (DANE w PLN)	01.01.2020- 31.03.2020	01.01.2019- 31.03.2019
A. Przychody netto ze sprzedaży i zrównane z nimi, w tym:	3 746 276,85	3 826 820,48
I. Przychody netto ze sprzedaży produktów	3 746 276,85	3 826 820,48
II. Zmiana stanu produktów (zwiększenie - wartość dodatnia, zmniejszenie - wartość ujemna)	0,00	0,00

III. Koszty wytworzenia produktów na własne potrzeby jednostki	0,00	0,00
IV. Przychody netto ze sprzedaży towarów i materiałów	0,00	0,00
B. Koszty działalności operacyjnej	3 329 934,44	3 462 815,15
I. Amortyzacja	67 083,83	33 991,23
II. Zużycie materiałów i energii	60 229,64	47 769,37
III. Usługi obce	1 402 671,04	1 733 495,39
IV. Podatki i opłaty	19 233,98	16 667,58
V. Wynagrodzenia	1 405 142,68	1 244 916,75
VI. Ubezpieczenia społeczne i inne świadczenia	267 908,06	237 750,44
VII. Pozostałe koszty rodzajowe	107 665,21	148 224,39
VIII. Wartość sprzedanych towarów i materiałów	0,00	0,00
C. Zysk (strata) ze sprzedaży (A-B)	416 342,41	364 005,33
D. Pozostałe przychody operacyjne	1 440,00	1 691,87
I. Zysk z tytułu rozchodu niefinansowych aktywów trwałych	0,00	0,00
II. Dotacje	0,00	0,00
III. Inne przychody operacyjne	1 440,00	1 691,87
E. Pozostałe koszty operacyjne	7 226,00	5 540,00
I. Strata z tytułu rozchodu niefinansowych aktywów trwałych	0,00	0,00
II. Aktualizacja wartości aktywów niefinansowych	0,00	0,00
III. Inne koszty operacyjne	7 226,00	5 540,00
F. Zysk (strata) z działalności operacyjnej (C+D-E)	410 556,41	360 157,20
G. Przychody finansowe	0,84	1,16
I. Dywidendy i udziały w zyskach	0,00	0,00
II. Odsetki	0,00	0,00
III. Zysk z tytułu rozchodu aktywów finansowych	0,00	0,00
IV. Aktualizacja wartości aktywów finansowych	0,00	0,00
V. Inne	0,84	1,16

H. Koszty finansowe	129 828,11	43 430,54
I. Odsetki, w tym:	5 530,88	15 344,61
II. Strata z tytułu rozchodu aktywów finansowych	0,00	0,00
III. Aktualizacja wartości aktywów finansowych	0,00	0,00
IV. Inne	124 297,23	28 085,93
I. Zysk (strata) brutto (F+G-H)	280 729,14	316 727,82
J. Podatek dochodowy	0,00	0,00
K. Pozostałe obowiązkowe zmniejszenia zysku (zwiększenia straty)	0,00	0,00
L. Zysk (strata) netto (I-J-K)	280 729,14	316 727,82

2.2 Wybrane jednostkowe wartości z bilansu

BILANS - AKTYWA (DANE w PLN)	31.03.2020	31.03.2019
A. AKTYWA TRWAŁE	2 486 937,36	2 640 152,77
I. Wartości niematerialne i prawne	0,00	0,00
II. Rzeczowe aktywa trwałe	137 578,82	226 691,40
III. Należności długoterminowe	119 148,31	116 802,00
IV. Inwestycje długoterminowe	2 110 296,23	2 104 178,37
V. Długoterminowe rozliczenia międzyokresowe	119 914,00	192 481,00
B. AKTYWA OBROTOWE	5 138 634,36	9 054 998,66
I. Zapasy	19 809,00	19 809,00
II. Należności krótkoterminowe	3 633 017,72	8 773 081,50
III. Inwestycje krótkoterminowe	1 442 041,91	95 693,33
IV. Krótkoterminowe rozliczenia międzyokresowe	43 765,73	166 414,83
SUMA AKTYWÓW	7 625 571,72	11 695 151,43

BILANS - PASYWA (DANE w PLN)	31.03.2020	31.03.2019
A. KAPITAŁ (FUNDUSZ) WŁASNY	5 966 437,06	4 188 719,28
I. Kapitał podstawowy	1 594 000,00	1 594 000,00
II. Kapitał zapasowy	853 322,10	853 322,10
III. Kapitał rezerwowy z aktualizacji wyceny	0,00	0,00
IV. Pozostałe kapitały rezerwowe	1 728 659,90	1 728 659,90

V. Zysk (strata) z lat ubiegłych	1 509 725,92	-303 990,54
VI. Zysk (strata) netto	280 729,14	316 727,82
VII. Odpisy z zysku netto w ciągu roku obrotowego (wielkość ujemna)	0,00	0,00
B. ZOBOWIĄZANIA I REZERWY NA ZOBOWIĄZANIA	1 659 134,66	7 506 432,15
I. Rezerwy na zobowiązania	157 075,59	174 498,00
II. Zobowiązania długoterminowe	11 524,67	68 337,34
III. Zobowiązania krótkoterminowe	693 095,99	2 664 754,21
IV. Rozliczenia międzyokresowe	797 438,41	4 598 842,60
SUMA PASYWÓW	7 625 571,72	11 695 151,43

2.3 Skrócone zestawienie zmian w kapitale własnym

ZESTAWIENIE ZMIAN W KAPITALE WŁASNYM (DANE w PLN)	01.01.2020- 31.03.2020	01.01.2019- 31.03.2019
I. Kapitał (fundusz) własny na początek okresu (BO)	5 685 707,92	3 871 991,46
I.a. Kapitał (fundusz) własny na początek okresu (BO) po korektach	5 685 707,92	3 871 991,46
II. Kapitał (fundusz) własny na koniec okresu (BZ)	5 966 437,06	4 188 719,28
III. Kapitał (fundusz) własny, po uwzględnieniu proponowanego podziału zysku (pokrycia straty)	5 966 437,06	4 188 719,28

2.4 Skrócony rachunek przepływów pieniężnych

RACHUNEK PRZEPŁYWÓW PIENIĘŻNYCH (DANE w PLN)	01.01.2020 – 31.03.2020	01.01.2019 - 31.03.2019
A. Przepływy środków pieniężnych z działalności operacyjnej		
I. Zysk (strata) netto	280 729,14	316 727,82
II. Korekty razem	-1 530 491,44	336 053,36
III. Przepływy pieniężne netto z działalności operacyjnej (I+II)	-1 249 762,30	652 781,18
B. Przepływy środków pieniężnych z działalności inwestycyjnej		
I. Wpływy	0,00	20 000,00
II. Wydatki	61 570,92	7 657,20
III. Przepływy pieniężne netto z działalności inwestycyjnej (I-II)	-61 570,92	12 342,80
C. Przepływy środków pieniężnych z działalności finansowej		
I. Wpływy	0,00	200 000,00

II. Wydatki	321 437,91	882 067,59
III. Przepływy pieniężne netto z działalności finansowej (I-II)	-321 437,91	-682 067,59
D. Przepływy pieniężne netto razem (A.III.+B.III+C.III)	-1 632 771,13	-16 943,61
E. Bilansowa zmiana stanu środków pieniężnych, w tym:	-1 632 771,13	-16 943,61
F. Środki pieniężne na początek okresu	3 074 813,04	112 636,94
G. Środki pieniężne na koniec okresu (F+D)	1 442 041,91	95 693,33

3. Skonsolidowane skrócone sprawozdanie finansowe

Poniższe tabele obejmują zestawienie wybranych danych bilansowych Emitenta oraz z rachunku zysków i strat za okres od 1 stycznia do 31 marca 2020 roku wraz z danymi porównywalnymi.

3.1 Wybrane skonsolidowane wartości z rachunku zysków i strat

RACHUNEK ZYSKÓW I STRAT (DANE w PLN)	01.01.2020- 31.03.2020	01.01.2019- 31.03.2019
A. Przychody netto ze sprzedaży i zrównane z nimi, w tym:	3 748 496,85	3 832 520,48
I. Przychody netto ze sprzedaży produktów	3 748 496,85	3 832 520,48
II. Zmiana stanu produktów (zwiększenie - wartość dodatnia, zmniejszenie - wartość ujemna)	0,00	0,00
III. Koszty wytworzenia produktów na własne potrzeby jednostki	0,00	0,00
IV. Przychody netto ze sprzedaży towarów i materiałów	0,00	0,00
B. Koszty działalności operacyjnej	3 334 527,80	3 467 296,33
I. Amortyzacja	68 186,66	33 991,23
II. Zużycie materiałów i energii	60 229,64	47 769,37
III. Usługi obce	1 252 157,92	1 624 058,83
IV. Podatki i opłaty	19 583,98	16 667,58
V. Wynagrodzenia	1 539 669,12	1 358 834,49
VI. Ubezpieczenia społeczne i inne świadczenia	287 035,27	237 750,44
VII. Pozostałe koszty rodzajowe	107 665,21	148 224,39
VIII. Wartość sprzedanych towarów i materiałów	0,00	0,00
C. Zysk (strata) ze sprzedaży (A-B)	413 969,05	365 224,15

D. Pozostałe przychody operacyjne	0,57	251,87
I. Zysk z tytułu rozchodu niefinansowych aktywów trwałych	0,00	0,00
II. Dotacje	0,00	0,00
III. Inne przychody operacyjne	0,57	251,87
E. Pozostałe koszty operacyjne	7 226,54	5 540,69
I. Strata z tytułu rozchodu niefinansowych aktywów trwałych	0,00	0,00
II. Aktualizacja wartości aktywów niefinansowych	0,00	0,00
III. Inne koszty operacyjne	7 226,54	5 540,69
F. Zysk (strata) z działalności operacyjnej (C+D-E)	406 743,08	359 935,33
G. Przychody finansowe	165,36	27,94
I. Dywidendy i udziały w zyskach	0,00	0,00
II. Odsetki	0,00	26,78
III. Zysk z tytułu rozchodu aktywów finansowych	0,00	0,00
IV. Aktualizacja wartości aktywów finansowych	0,00	0,00
V. Inne	165,36	1,16
H. Koszty finansowe	129 828,11	43 455,27
I. Odsetki	5 530,88	15 344,61
II. Strata z tytułu rozchodu aktywów finansowych	0,00	0,00
III. Aktualizacja wartości aktywów finansowych	0,00	0,00
IV. Inne	124 297,23	28 110,66
I. Zysk (strata) brutto (I+J)	277 080,33	316 508,00
J. Podatek dochodowy	0,00	0,00
K. Pozostałe obowiązkowe zmniejszenia zysku (zwiększenia straty)	0,00	0,00
L. Zysk (strata) netto (K-L-M)	277 080,33	316 508,00

3.2 Wybrane skonsolidowane wartości z bilansu

BILANS - AKTYWA (DANE w PLN)	31.03.2020	31.03.2019
A. AKTYWA TRWAŁE	383 237,07	546 739,04
I. Wartości niematerialne i prawne	0,00	0,00
II. Rzeczowe aktywa trwałe	144 174,76	237 456,04
III. Należności długoterminowe	119 148,31	116 802,00

IV. Inwestycje długoterminowe	0,00	0,00
V. Długoterminowe rozliczenia międzyokresowe	119 914,00	192 481,00
B. AKTYWA OBROTOWE	5 283 097,49	9 270 015,79
I. Zapasy	19 809,00	19 809,00
II. Należności krótkoterminowe	3 722 142,94	8 862 935,12
III. Inwestycje krótkoterminowe	1 495 830,82	220 856,84
IV. Krótkoterminowe rozliczenia międzyokresowe	45 314,73	166 414,83
SUMA AKTYWÓW	5 666 334,56	9 816 754,83

BILANS - PASywa (DANE w PLN)	31.03.2020	31.03.2019
A. KAPITAŁ (FUNDUSZ) WŁASNY	3 998 501,34	2 214 127,02
I. Kapitał podstawowy	3 144 898,89	3 144 000,00
II. Kapitał zapasowy	1 703 322,10	1 703 322,10
III. Kapitał rezerwowy z aktualizacji wyceny	0,00	0,00
IV. Pozostałe kapitały rezerwowe	1 728 659,90	1 728 659,90
V. Różnice kursowe z przeliczenia	379 142,59	399 858,83
VI. Zysk (strata) z lat ubiegłych	-3 234 602,47	-5 078 221,81
VII. Zysk (strata) netto	277 080,33	316 508,00
VIII. Odpisy z zysku netto w ciągu roku obrotowego (wielkość ujemna)	0,00	0,00
D. ZOBOWIĄZANIA I REZERWY NA ZOBOWIĄZANIA	157 075,59	7 602 627,81
I. Rezerwy na zobowiązania	93 260,00	177 498,00
II. Zobowiązania długoterminowe	11 524,67	68 337,34
III. Zobowiązania krótkoterminowe	701 794,55	2 757 949,87
IV. Rozliczenia międzyokresowe	797 438,41	4 598 842,60
SUMA PASYWÓW	5 666 334,56	9 816 754,83

3.3 Skonsolidowane skrócone zestawienie zmian w kapitale własnym

ZESTAWIENIE ZMIAN W KAPITALE WŁASNYM (DANE w PLN)	01.01.2020- 31.03.2020	01.01.2019 - 31.03.2019
I. Kapitał (fundusz) własny na początek okresu (BO)	3 723 341,83	1 897 125,55
I.a. Kapitał (fundusz) własny na początek okresu (BO) po korektach	3 723 341,83	1 897 125,55
II. Kapitał (fundusz) własny na koniec okresu (BZ)	3 998 501,34	2 214 127,02

III. Kapitał (fundusz) własny, po uwzględnieniu proponowanego podziału zysku (pokrycia straty)	3 998 501,34	2 214 127,02
--	--------------	--------------

3.4 Skonsolidowany skrócony rachunek przepływów pieniężnych

RACHUNEK PRZEPIYWÓW PIENIĘŻNYCH (DANE w PLN)	01.01.2020- 31.03.2020	01.01.2019 - 31.03.2019
A. Przepływy środków pieniężnych z działalności operacyjnej		
I. Zysk (strata) netto	277 080,33	316 508,00
II. Korekty razem	-1 524 961,67	456 068,86
III. Przepływy pieniężne netto z działalności operacyjnej (I+II)	-1 247 881,34	772 576,86
B. Przepływy środków pieniężnych z działalności inwestycyjnej		
I. Wpływy	0,00	0,00
II. Wydatki	55 584,57	0,00
III. Przepływy pieniężne netto z działalności inwestycyjnej (I-II)	-55 584,57	0,00
C. Przepływy środków pieniężnych z działalności finansowej		
I. Wpływy	0,00	200 000,00
II. Wydatki	321 437,91	882 067,59
III. Przepływy pieniężne netto z działalności finansowej (I-II)	-321 437,91	-682 067,59
D. Przepływy pieniężne netto razem (A.III.+B.III.+C.III)	-1 624 903,82	90 509,27
E. Bilansowa zmiana stanu środków pieniężnych, w tym:	-1 624 903,82	90 509,27
F. Środki pieniężne na początek okresu	3 121 201,49	130 347,57
G. Środki pieniężne na koniec okresu (F+D)	1 496 297,67	220 856,84

4. Informacja o zasadach przyjętych przy sporządzaniu raportu, w tym informacje o zmianach stosowanych zasad (polityki) rachunkowości

Zasady przyjęte przy sporządzaniu raportu wynikają z następujących regulacji prawnych:

- 1) załącznik nr 3 do Regulaminu Alternatywnego Systemu Obrotu (stan prawny na dzień 03.01.2018r.),
- 2) ustawa o rachunkowości,
- 3) krajowe standardy rachunkowości,
- 4) zasady polityki rachunkowości tworzone w oparciu o ustawę o rachunkowości.

Raport został sporządzony zgodnie z wymogami określonymi w punkcie 4.1 oraz punkcie 4.2. załącznika nr 3 do Regulaminu Alternatywnego Systemu Obrotu, zgodnie z którymi przygotowano w raporcie następujące dane:

- 1) aktywa na koniec bieżącego kwartału oraz dane porównywalne za analogiczny koniec kwartału roku poprzedniego,
- 2) pasywa na koniec bieżącego kwartału oraz dane porównywalne za analogiczny koniec kwartału roku poprzedniego,
- 3) rachunek zysków i strat narastająco na koniec bieżącego kwartału oraz na koniec kwartału roku poprzedniego oraz dane finansowe osiągnięte w danym kwartale roku bieżącego oraz dane porównywalne za analogiczny kwartał roku poprzedniego,
- 4) zestawienie zmian w kapitale na koniec bieżącego kwartału oraz dane porównywalne za analogiczny koniec kwartału roku poprzedniego,
- 5) rachunek przepływów pieniężnych na koniec bieżącego kwartału oraz dane porównywalne za analogiczny koniec kwartału roku poprzedniego.

Dane finansowe przedstawione w niniejszym raporcie zostały sporządzone zgodnie ze stosowanymi w jednostce zasadami polityki rachunkowości, ustawy o rachunkowości oraz krajowych standardów rachunkowości.

5. Zwięzła charakterystyka istotnych dokonań lub niepowodzeń Emitenta w okresie, którego dotyczy raport, wraz z opisem najważniejszych czynników i zdarzeń, w szczególności o nietypowym charakterze mających wpływ na osiągnięte wyniki

Wydarzeniem o nietypowym charakterze był rozwój pandemii. Z uwagi na fakt, że Spółka działa na terenie Azji, śledząc zmiany w sytuacji epidemiologicznej i ekonomicznej w tamtym regionie mogła wcześniej przygotować się na rozwój wypadków w Polsce. Dzięki temu Spółka sprawnie wdrożyła zdalny model pracy, co sprawiło, że zastosowanie się do wytycznych rządowych w zakresie przepisów sanitarnych nie miało wpływu na wynik finansowy Spółki.

6. Komentarz Zarządu na temat czynników i zdarzeń, które miały wpływ na osiągnięte wyniki finansowe

W I kwartale 2020 roku Spółka uzyskała przychód ze sprzedaży w wysokości 3,7 mln. PLN oraz zysk brutto 280 tys. PLN. Są to wartości porównywalne do wyników z analogicznego okresu w ubiegłym roku. Umowy Spółki realizowane były zgodnie z planem, pomimo utrudnień spowodowanych pandemią.

7. Stanowisko na temat publikowanych prognoz finansowych oraz stopień ich realizacji w Spółce

Emitent nie publikował prognoz finansowych.

8. Informacje dotyczące aktywności, jaką w okresie objętym raportem Emitent podejmował w obszarze rozwoju prowadzonej działalności w szczególności poprzez działania nastawione na wprowadzenie rozwiązań innowacyjnych w przedsiębiorstwie

W I kwartale 2020 roku Spółka kontynuowała prace nad kolejną wersją systemu SunVizion. Wersja 16.1 rozbudowana została o funkcjonalności związane z inwentaryzacją zasobów logicznych sieci, zarządzaniem majątkiem sieciowym oraz realizacją zamówień usług abonenckich. Udoskonalono także algorytmy optymalizujące proces planowania nowych segmentów sieci.

Premiera rynkowa wersji 16.1 planowana jest na II kwartał 2020 roku.

Spółka wdrożyła model pracy zdalnej w skali całej firmy, co może mieć pozytywny wpływ na organizację działalności w przyszłych okresach.

9. Opis grupy kapitałowej ze wskazaniem jednostek podlegających konsolidacji


W skład Grupy Kapitałowej Suntech wchodzi następujące spółki:

- Suntech S.A.
- BillNet S.A.
- Suntech Technologies Inc.
- Suntech (SG) Pte. Ltd.


10. Informacja dotycząca liczby osób zatrudnionych przez Emitenta w przeliczeniu na pełne etaty

W I kwartale 2020 roku Emitent zatrudniał 47 osoby na pełny etat na podstawie umowy o pracę. Pozostałe usługi świadczone były na rzecz Emitenta na podstawie umów zlecenia, umów o współpracę, umów o świadczenie usług oraz innych o podobnym charakterze.

Piotr Saczuk – Prezes Zarządu



Wojciech Franczak – Wiceprezes Zarządu



Warszawa, 08 czerwca 2020 roku